

# INFORMATIONSBLATT PRÄMIENBEGÜNSTIGTE ZUKUNFTSVORSORGE

PZV Basisfonds Apollo 32 per 29. Januar 2021

## Fondseckdaten

Fondsaufgabe	30.05.2003
Benchmark	Keine
Fondswährung	EUR
Fondsvolumen in EUR	189.577.632,33
Rechnungsjahr	01.12. - 30.11.
Fondsmanagement	Security Kapitalanlage AG
Fondsmanager	DDr. Peter Ladreiter Alfred Kober, MBA, CFA Stefan Winkler, CPM
Zulassung	Österreich
ISIN T - Tranche	AT0000642483

## Fondskurse je Anteil

Errechneter Wert	T 23,73
------------------	------------

## Fondskennzahlen

### Anleihenpositionen (durchgerechnet\*)

Ø Modified Duration	7,19
Ø Restlaufzeit (in Jahren)	9,25
Ø Rendite p.a.	1,18 %
Ø Rating	A- (7,31)

### Aktienpositionen (durchgerechnet\*)

Ø Marktkapitalisierung in Mrd. EUR	18,54
Ø Dividendenrendite p.a.	2,35 %
Price to Book Ratio	1,14
Price to Earnings Ratio (est. 12m)	13,33
Wirksame Aktienquote	22,74 %

\* Durchrechnung nur durch eigene Subfonds

## Kurzbeschreibung

Die Prämien für die Prämienbegünstigte Zukunftsvorsorge werden im Rahmen der Veranlagung in den thesaurierenden Spezialfonds Apollo 32 der Security Kapitalanlage investiert.

Ziel der Anlagestrategie ist es, unter Wahrung einer Kapitalgarantie für den Versicherungsnehmer, langfristig stetige Erträge zu erwirtschaften. Dabei wird durch Streuung in Österreichische Aktien, europäische Staatsanleihen, internationale Unternehmensanleihen, Emerging Market Anleihen, europäische Wandelanleihen und einer speziellen Optionsstrategie die Value Investment Strategie konsequent umgesetzt.

Diese Strategie stellt ein Total Return Konzept dar und basiert auf einer finanzmathematischen Optimierung unter Nutzung des ertragserhöhenden Diversifikationseffektes im Anlageportfolio.

## Bericht des Fondsmanagers

Das Jahr 2021 startete mit einigen politischen Turbulenzen. Rechtsradikale Trump Anhänger stürmten das Kapitol und unterbrachen die gemeinsame Sitzung von Senat und Repräsentantenhaus zur Bestätigung des Wahlsieges Bidens. Italiens Ministerpräsident Conte hat nach dem Bruch seiner Koalition den Rücktritt eingereicht und die Niederlande wurden von schweren Krawallen gegen Ausgangssperren erschüttert. Währenddessen breiteten sich weltweit die britische und südafrikanische Mutation des Coronavirus aus. Der letzte Monat war im Anleihesektor für die Corporate-Fonds noch am ansprechendsten. Allgemein dominierten Seitwärtsbewegungen. Die neue Präsidentschaft Bidens in den USA brachte bisher: eine Übereinkunft zur Fortsetzung des Abrüstungsvertrags; den Wiederbeitritt zum Klimaschutzabkommen; das Bekenntnis, gegen unfaire Handelspraktiken Chinas weiterhin vorzugehen sowie die Absage gegen eine Schwächung des Dollars aus Wettbewerbsvorteilen. Die EZB Präsidentin Lagarde hat bei der letzten Sitzung bekannt gegeben, dass die Wirtschaft der Eurozone auch im 4. Quartal 2020 gesunken sein dürfte. Lockdown-Verschärfungen und -Verlängerungen störten die gute Börsenstimmung und sorgten für Gewinnmitnahmen, nachdem die Märkte Mitte des Monats neue Allzeithochs markierten. Die guten Quartalsergebnisse von Apple und Facebook bestätigten, dass die Technologieunternehmen die Krisengewinner waren. Gegen Ende Jänner ist das Risiko der Aktien - gemessen am Volatilitätsindex VIX - deutlich gestiegen.

Bitte beachten Sie die Informationen auf der nächsten Seite!

# INFORMATIONSBLATT PRÄMIENBEGÜNSTIGTE ZUKUNFTSVORSORGE

PZV Basisfonds Apollo 32 per 29. Januar 2021

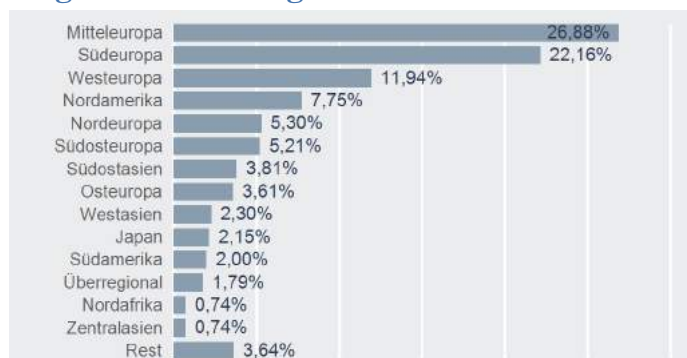
## Wertentwicklung



## Top 10 Aktien\*

Name	% FV
ENEL SPA	2,57 %
OMV AG	2,03 %
VERBUND AG	1,75 %
INTESA SANPAOLO SPA	1,50 %
ERSTE GROUP BANK AG	1,38 %
VOESTALPINE AG	1,38 %
STELLANTIS NV	1,32 %
WIENERBERGER AG	1,17 %
STMICROELECTRONICS NV	1,10 %
FERRARI NV	1,09 %

## Regionenaufteilung\*



\* Top 10 = im Direktbestand, Charts = Durchrechnung nur durch eigene Subfonds

## Risikohinweis und Steuerliche Behandlung

Die Unterlage dient der Information der Versicherungskunden und ist weder Anlageberatung noch Risikoaufklärung, Angebot oder Empfehlung zum Kauf oder Verkauf von Fonds oder anderen Produkten. Jede Kapitalanlage ist mit Risiken verbunden. Die Rendite kann auch infolge von Währungsschwankungen fallen oder steigen. Die Wertentwicklung der Vergangenheit lässt keine verlässlichen Rückschlüsse auf die zukünftige Entwicklung eines Fonds zu. Der Fonds kann als Spezialfonds/Großanlegerfonds direkt nicht erworben werden. Spesen und Steuern des Versicherungsproduktes sind in der Performanceberechnung nicht berücksichtigt.

Die steuerliche Behandlung des Versicherungsproduktes ist von den persönlichen Verhältnissen und dem Wohnort des jeweiligen Kunden abhängig und kann künftig Änderungen unterworfen sein.

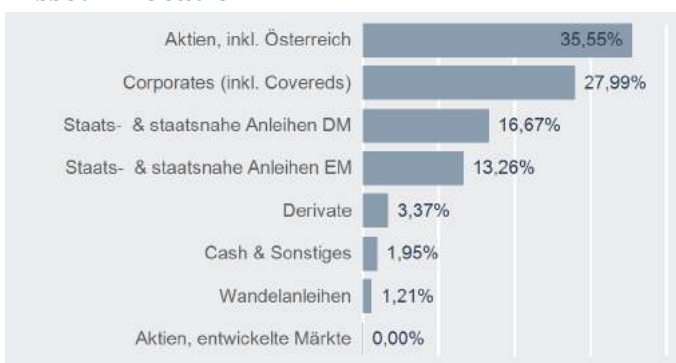
## Bitte informieren Sie sich bei Ihrem Versicherungsberater!

Errechnete Werte, Performance- und Risikokennzahlen: OeKB; Performancechart und Portfoliodetails: Tamba, Bloomberg und eigene Berechnung  
Erklärung Kennzahlen und Begriffe: <http://www.securitykag.at/disclaimer.pdf>

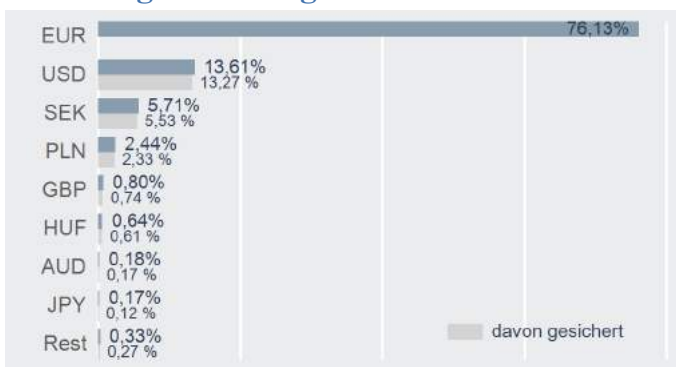
## Performance- & Risikokennzahlen

	T
Tranchenaufgabe:	30.05.2003
Seit Tranchenaufgabe p.a.:	5,01 %
20 Jahre p.a.:	-
15 Jahre p.a.:	1,93 %
10 Jahre p.a.:	2,39 %
5 Jahre p.a.:	3,37 %
3 Jahre p.a.:	0,79 %
1 Jahr:	-0,08 %
Seit Jahresbeginn:	0,76 %
Sharpe Ratio (3 Jahre):	0,11
Volatilität p.a. (3 Jahre):	11,16 %

## Asset Allocation\*



## Währungsaufteilung\*



# INFORMATIONSBLATT PRÄMIENBEGÜNSTIGTE ZUKUNFTSVORSORGE

PZV Basisfonds Apollo 32 Basis per 29. Januar 2021

## Fondseckdaten

Fondsaufgabe	23.03.2010
Benchmark	Keine
Fondswährung	EUR
Fondsvolumen in EUR	234.180.014,54
Rechnungsjahr	01.12. - 30.11.
Fondsmanagement	Security Kapitalanlage AG
Fondsmanager	DDr. Peter Ladreiter Alfred Kober, MBA, CFA Stefan Winkler, CPM
Zulassung	Österreich
ISIN T - Tranche	AT0000A0H304

## Fondskurse je Anteil

Errechneter Wert	T 12,18
------------------	------------

## Fondskennzahlen

### Anleihenpositionen (durchgerechnet\*)

Ø Modified Duration	7,14
Ø Restlaufzeit (in Jahren)	9,59
Ø Rendite p.a.	1,66 %
Ø Rating	BBB+ (8,40)

### Aktienpositionen (durchgerechnet\*)

Ø Marktkapitalisierung in Mrd. EUR	19,03
Ø Dividendenrendite p.a.	2,45 %
Price to Book Ratio	1,16
Price to Earnings Ratio (est. 12m)	13,39
Wirksame Aktienquote	10,18 %

\* Durchrechnung nur durch eigene Subfonds

## Kurzbeschreibung

Die Prämien für die Prämienbegünstigte Zukunftsvorsorge werden im Rahmen der Veranlagung in den thesaurierenden Spezialfonds Apollo 32 Basis der Security Kapitalanlage investiert.

Ziel der Anlagestrategie ist es, unter Wahrung einer Kapitalgarantie für den Versicherungsnehmer, langfristig stetige Erträge zu erwirtschaften. Dabei wird durch Streuung in Österreichische Aktien, europäische Staatsanleihen, internationale Unternehmensanleihen, Emerging Market Anleihen, europäische Wandelanleihen und einer speziellen Optionsstrategie die Value Investment Strategie konsequent umgesetzt.

Diese Strategie stellt ein Total Return Konzept dar und basiert auf einer finanzmathematischen Optimierung unter Nutzung des ertragserhöhenden Diversifikationseffektes im Anlageportfolio.

## Bericht des Fondsmanagers

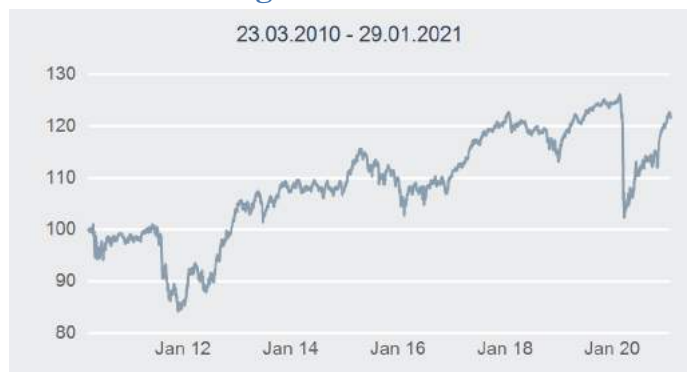
Das Jahr 2021 startete mit einigen politischen Turbulenzen. Rechtsradikale Trump Anhänger stürmten das Kapitol und unterbrachen die gemeinsame Sitzung von Senat und Repräsentantenhaus zur Bestätigung des Wahlsieges Bidens. Italiens Ministerpräsident Conte hat nach dem Bruch seiner Koalition den Rücktritt eingereicht und die Niederlande wurden von schweren Krawallen gegen Ausgangssperren erschüttert. Währenddessen breiteten sich weltweit die britische und südafrikanische Mutation des Coronavirus aus. Der letzte Monat war im Anleihesektor für die Corporate-Fonds noch am ansprechendsten. Allgemein dominierten Seitwärtsbewegungen. Die neue Präsidentschaft Bidens in den USA brachte bisher: eine Übereinkunft zur Fortsetzung des Abrüstungsvertrags; den Wiederbeitritt zum Klimaschutzabkommen; das Bekenntnis, gegen unfaire Handelspraktiken Chinas weiterhin vorzugehen sowie die Absage gegen eine Schwächung des Dollars aus Wettbewerbsvorteilen. Die EZB Präsidentin Lagarde hat bei der letzten Sitzung bekannt gegeben, dass die Wirtschaft der Eurozone auch im 4. Quartal 2020 gesunken sein dürfte. Lockdown-Verschärfungen und -Verlängerungen störten die gute Börsenstimmung und sorgten für Gewinnmitnahmen, nachdem die Märkte Mitte des Monats neue Allzeithochs markierten. Die guten Quartalsergebnisse von Apple und Facebook bestätigten, dass die Technologieunternehmen die Krisengewinner waren. Gegen Ende Jänner ist das Risiko der Aktien - gemessen am Volatilitätsindex VIX - deutlich gestiegen.

Bitte beachten Sie die Informationen auf der nächsten Seite!

# INFORMATIONSBLATT PRÄMIENBEGÜNSTIGTE ZUKUNFTSVORSORGE

PZV Basisfonds Apollo 32 Basis per 29. Januar 2021

## Wertentwicklung



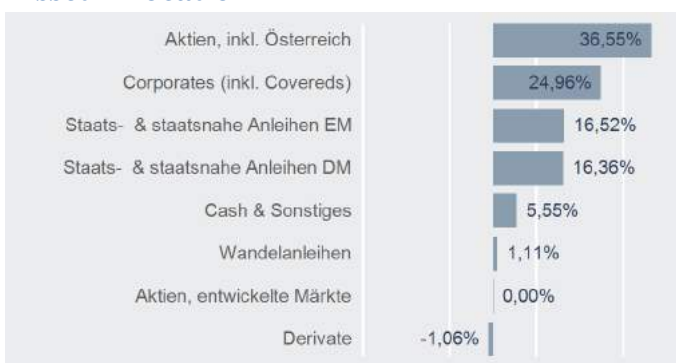
## Performance- & Risikokennzahlen

	T
Tranchenaufgabe:	23.03.2010
Seit Tranchenaufgabe p.a.:	1,83 %
20 Jahre p.a.:	-
15 Jahre p.a.:	-
10 Jahre p.a.:	2,20 %
5 Jahre p.a.:	2,89 %
3 Jahre p.a.:	0,08 %
1 Jahr:	-2,56 %
Seit Jahresbeginn:	0,91 %
Sharpe Ratio (3 Jahre):	0,04
Volatilität p.a. (3 Jahre):	11,06 %

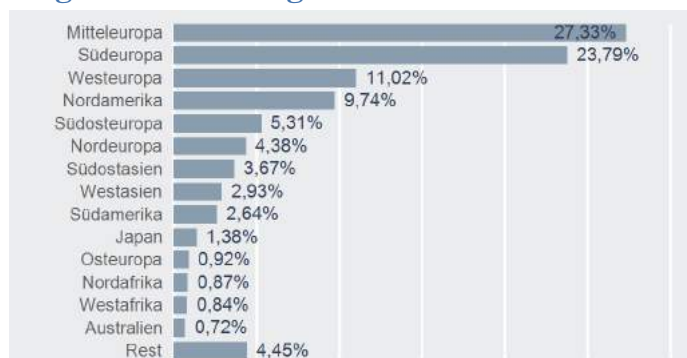
## Top 10 Aktien\*

Name	% FV
ENEL SPA	2,83 %
OMV AG	2,32 %
VERBUND AG	2,08 %
INTESA SANPAOLO SPA	1,59 %
ERSTE GROUP BANK AG	1,55 %
VOESTALPINE AG	1,54 %
STELLANTIS NV	1,35 %
WIENERBERGER AG	1,30 %
STMICROELECTRONICS NV	1,18 %
FERRARI NV	1,18 %

## Asset Allocation\*

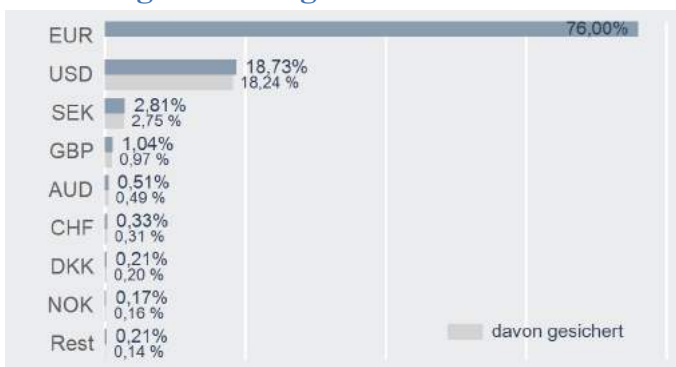


## Regionenaufteilung\*



\* Top 10 = im Direktbestand, Charts = Durchrechnung nur durch eigene Subfonds

## Währungsaufteilung\*



## Risikohinweis und Steuerliche Behandlung

Die Unterlage dient der Information der Versicherungskunden und ist weder Anlageberatung noch Risikoaufklärung, Angebot oder Empfehlung zum Kauf oder Verkauf von Fonds oder anderen Produkten. Jede Kapitalanlage ist mit Risiken verbunden. Die Rendite kann auch infolge von Währungsschwankungen fallen oder steigen. Die Wertentwicklung der Vergangenheit lässt keine verlässlichen Rückschlüsse auf die zukünftige Entwicklung eines Fonds zu. Der Fonds kann als Spezialfonds/Großanlegerfonds direkt nicht erworben werden. Spesen und Steuern des Versicherungsproduktes sind in der Performanceberechnung nicht berücksichtigt.

Die steuerliche Behandlung des Versicherungsproduktes ist von den persönlichen Verhältnissen und dem Wohnort des jeweiligen Kunden abhängig und kann künftig Änderungen unterworfen sein.

## Bitte informieren Sie sich bei Ihrem Versicherungsberater!

Errechnete Werte, Performance- und Risikokennzahlen: OeKB; Performancechart und Portfoliodetails: Tamba, Bloomberg und eigene Berechnung  
Erklärung Kennzahlen und Begriffe: <http://www.securitykag.at/disclaimer.pdf>

# INFORMATIONSBLATT PRÄMIENBEGÜNSTIGTE ZUKUNFTSVORSORGE

PZV Basisfonds Apollo 32 per 26. Februar 2021

## Fondseckdaten

Fondsaufgabe	30.05.2003
Benchmark	Keine
Fondswährung	EUR
Fondsvolumen in EUR	192.555.478,67
Rechnungsjahr	01.12. - 30.11.
Fondsmanagement	Security Kapitalanlage AG
Fondsmanager	DDr. Peter Ladreiter Alfred Kober, MBA, CFA Stefan Winkler, CPM
Zulassung	Österreich
ISIN T - Tranche	AT0000642483

## Fondskurse je Anteil

Errechneter Wert	T 24,00
------------------	------------

## Fondskennzahlen

### Anleihenpositionen (durchgerechnet\*)

Ø Modified Duration	7,34
Ø Restlaufzeit (in Jahren)	9,41
Ø Rendite p.a.	1,41 %
Ø Rating	A- (7,39)

### Aktienpositionen (durchgerechnet\*)

Ø Marktkapitalisierung in Mrd. EUR	18,46
Ø Dividendenrendite p.a.	2,19 %
Price to Book Ratio	1,15
Price to Earnings Ratio (est. 12m)	13,42
Wirksame Aktienquote	21,63 %

\* Durchrechnung nur durch eigene Subfonds

## Kurzbeschreibung

Die Prämien für die Prämienbegünstigte Zukunftsvorsorge werden im Rahmen der Veranlagung in den thesaurierenden Spezialfonds Apollo 32 der Security Kapitalanlage investiert.

Ziel der Anlagestrategie ist es, unter Wahrung einer Kapitalgarantie für den Versicherungsnehmer, langfristig stetige Erträge zu erwirtschaften. Dabei wird durch Streuung in Österreichische Aktien, europäische Staatsanleihen, internationale Unternehmensanleihen, Emerging Market Anleihen, europäische Wandelanleihen und einer speziellen Optionsstrategie die Value Investment Strategie konsequent umgesetzt.

Diese Strategie stellt ein Total Return Konzept dar und basiert auf einer finanzmathematischen Optimierung unter Nutzung des ertragserhöhenden Diversifikationseffektes im Anlageportfolio.

## Bericht des Fondsmanagers

US-Fed-Chef Jerome Powell bekräftigte Ende Februar, dass die Zinssätze längerfristig auf niedrigem Niveau bleiben werden. Damit hat er die Marktängste, eine höhere Inflation könnte zu Zinserhöhung führen, zerstreut. Zudem konnte die US-Industrie ein kräftiges Auftragsplus bei langlebigen Wirtschaftsgütern wie Flugzeuge oder Maschinen verzeichnen. Zunächst hatten stärker steigende Rohstoff- und Energiepreise die Kapitalmärkte verunsichert. In Europa wurde die Bestellung des ehemaligen EZB Präsidenten Mario Draghi als neuer Regierungschef Italiens von den Märkten äußerst positiv aufgenommen. In Deutschland kompensierten im 4. Quartal 2020 gute Ergebnisse in der Baubranche und im Exportgeschäft die Rückgänge in anderen Bereichen, sodass die Wirtschaft für das Gesamtjahr 2020 nur mehr um 4,9 % schrumpfte. Der vergangene Monat ließ nicht viele Anleihenfonds ungeschoren. Entsprechende Verluste waren überwiegend den Anstiegen der risikolosen Zinssätze geschuldet. Gut geratete Anleihen verzeichneten je nach Laufzeit im Schnitt größere Verluste. Die Kreditrisiken nahmen im Schnitt hingegen leicht ab. Die internationalen Aktienmärkte präsentierten sich im Februar wegen steigender Anleiherenditen und aufkeimender Inflationsängste durchwachsen. Nach neuen Zwischenhochs an der Nasdaq schlossen US-Technologieunternehmen letztendlich noch im Minus. Vor allem zwischenzeitliche Höhenflüge von Tesla, Gamestop und Bitcoin rückten ins Visier der Medien. Der breite Aktienmarkt hielt sich hingegen noch im Plus. Das deutsche Industrieunternehmen Siemens hob nach guten operativen Ergebnissen im 4. Kalenderquartal 2020 die Prognose für das Geschäftsjahr 2021 deutlich an. Die Deutsche Telekom konnte sogar ihren 4. Quartalsgewinn im Jahresvergleich wegen der Sprint Übernahme verdoppeln und erzielte 2020 erstmalig einen Jahresumsatz von über 100 Mrd. EUR. Der deutsche DAX-Index scheiterte jedoch im Februar abermals an der 14.000er Marke.

Bitte beachten Sie die Informationen auf der nächsten Seite!



# INFORMATIONSBLATT PRÄMIENBEGÜNSTIGTE ZUKUNFTSVORSORGE

PZV Basisfonds Apollo 32 per 26. Februar 2021

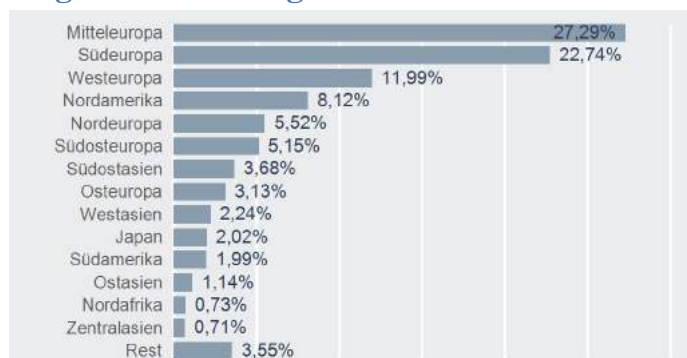
## Wertentwicklung



## Top 10 Aktien\*

Name	% FV
ENEL SPA	2,40 %
OMV AG	2,36 %
INTESA SANPAOLO SPA	1,69 %
ERSTE GROUP BANK AG	1,50 %
VERBUND AG	1,46 %
VOESTALPINE AG	1,45 %
STELLANTIS NV	1,38 %
ENI SPA	1,21 %
WIENERBERGER AG	1,16 %
BAWAG GROUP AG	1,07 %

## Regionenaufteilung\*



\* Top 10 = im Direktbestand, Charts = Durchrechnung nur durch eigene Subfonds

## Risikohinweis und Steuerliche Behandlung

Die Unterlage dient der Information der Versicherungskunden und ist weder Anlageberatung noch Risikoaufklärung, Angebot oder Empfehlung zum Kauf oder Verkauf von Fonds oder anderen Produkten. Jede Kapitalanlage ist mit Risiken verbunden. Die Rendite kann auch infolge von Währungsschwankungen fallen oder steigen. Die Wertentwicklung der Vergangenheit lässt keine verlässlichen Rückschlüsse auf die zukünftige Entwicklung eines Fonds zu. Der Fonds kann als Spezialfonds/Großanlegerfonds direkt nicht erworben werden. Spesen und Steuern des Versicherungsproduktes sind in der Performanceberechnung nicht berücksichtigt.

Die steuerliche Behandlung des Versicherungsproduktes ist von den persönlichen Verhältnissen und dem Wohnort des jeweiligen Kunden abhängig und kann künftig Änderungen unterworfen sein.

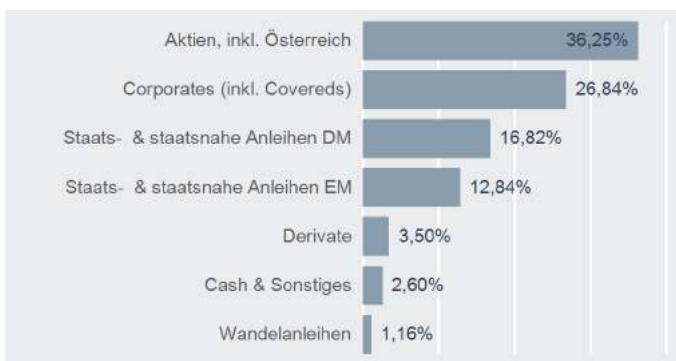
## Bitte informieren Sie sich bei Ihrem Versicherungsberater!

Errechnete Werte, Performance- und Risikokennzahlen: OeKB; Performancechart und Portfoliodetails: Tamba, Bloomberg und eigene Berechnung  
Erklärung Kennzahlen und Begriffe: <http://www.securitykag.at/disclaimer.pdf>

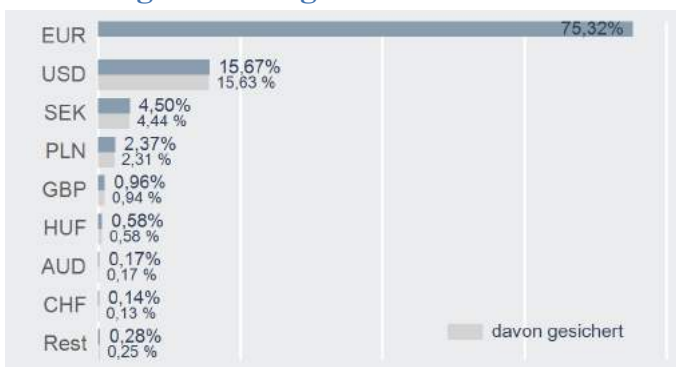
## Performance- & Risikokennzahlen

	T
Tranchenaufgabe:	30.05.2003
Seit Tranchenaufgabe p.a.:	5,05 %
20 Jahre p.a.:	-
15 Jahre p.a.:	1,86 %
10 Jahre p.a.:	2,46 %
5 Jahre p.a.:	3,61 %
3 Jahre p.a.:	1,61 %
1 Jahr:	3,00 %
Seit Jahresbeginn:	1,91 %
Sharpe Ratio (3 Jahre):	0,18
Volatilität p.a. (3 Jahre):	11,15 %

## Asset Allocation\*



## Währungsaufteilung\*



# INFORMATIONSBLATT PRÄMIENBEGÜNSTIGTE ZUKUNFTSVORSORGE

PZV Basisfonds Apollo 32 Basis per 26. Februar 2021

## Fondseckdaten

Fondsaufgabe	23.03.2010
Benchmark	Keine
Fondswährung	EUR
Fondsvolumen in EUR	235.226.999,48
Rechnungsjahr	01.12. - 30.11.
Fondsmanagement	Security Kapitalanlage AG
Fondsmanager	DDr. Peter Ladreiter Alfred Kober, MBA, CFA Stefan Winkler, CPM
Zulassung	Österreich
ISIN T - Tranche	AT0000A0H304

## Fondskurse je Anteil

Errechneter Wert	T 12,25
------------------	------------

## Fondskennzahlen

### Anleihenpositionen (durchgerechnet\*)

Ø Modified Duration	7,14
Ø Restlaufzeit (in Jahren)	9,54
Ø Rendite p.a.	1,77 %
Ø Rating	BBB+ (8,29)

### Aktienpositionen (durchgerechnet\*)

Ø Marktkapitalisierung in Mrd. EUR	18,97
Ø Dividendenrendite p.a.	2,28 %
Price to Book Ratio	1,16
Price to Earnings Ratio (est. 12m)	13,39
Wirksame Aktienquote	7,58 %

\* Durchrechnung nur durch eigene Subfonds

## Kurzbeschreibung

Die Prämien für die Prämienbegünstigte Zukunftsvorsorge werden im Rahmen der Veranlagung in den thesaurierenden Spezialfonds Apollo 32 Basis der Security Kapitalanlage investiert.

Ziel der Anlagestrategie ist es, unter Wahrung einer Kapitalgarantie für den Versicherungsnehmer, langfristig stetige Erträge zu erwirtschaften. Dabei wird durch Streuung in Österreichische Aktien, europäische Staatsanleihen, internationale Unternehmensanleihen, Emerging Market Anleihen, europäische Wandelanleihen und einer speziellen Optionsstrategie die Value Investment Strategie konsequent umgesetzt.

Diese Strategie stellt ein Total Return Konzept dar und basiert auf einer finanzmathematischen Optimierung unter Nutzung des ertragserhöhenden Diversifikationseffektes im Anlageportfolio.

## Bericht des Fondsmanagers

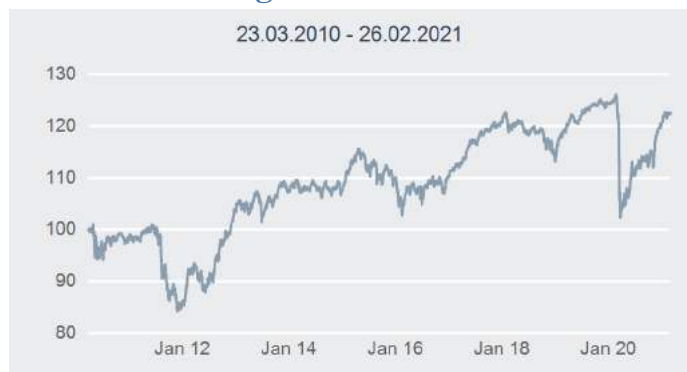
US-Fed-Chef Jerome Powell bekräftigte Ende Februar, dass die Zinssätze längerfristig auf niedrigem Niveau bleiben werden. Damit hat er die Marktängste, eine höhere Inflation könnte zu Zinserhöhung führen, zerstreut. Zudem konnte die US-Industrie ein kräftiges Auftragsplus bei langlebigen Wirtschaftsgütern wie Flugzeuge oder Maschinen verzeichnen. Zunächst hatten stärker steigende Rohstoff- und Energiepreise die Kapitalmärkte verunsichert. In Europa wurde die Bestellung des ehemaligen EZB Präsidenten Mario Draghi als neuer Regierungschef Italiens von den Märkten äußerst positiv aufgenommen. In Deutschland kompensierten im 4. Quartal 2020 gute Ergebnisse in der Baubranche und im Exportgeschäft die Rückgänge in anderen Bereichen, sodass die Wirtschaft für das Gesamtjahr 2020 nur mehr um 4,9 % schrumpfte. Der vergangene Monat ließ nicht viele Anleihenfonds ungeschoren. Entsprechende Verluste waren überwiegend den Anstiegen der risikolosen Zinssätze geschuldet. Gut geratete Anleihen verzeichneten je nach Laufzeit im Schnitt größere Verluste. Die Kreditrisiken nahmen im Schnitt hingegen leicht ab. Die internationalen Aktienmärkte präsentierten sich im Februar wegen steigender Anleiherenditen und aufkeimender Inflationsängste durchwachsen. Nach neuen Zwischenhochs an der Nasdaq schlossen US-Technologieunternehmen letztendlich noch im Minus. Vor allem zwischenzeitliche Höhenflüge von Tesla, Gamestop und Bitcoin rückten ins Visier der Medien. Der breite Aktienmarkt hielt sich hingegen noch im Plus. Das deutsche Industrieunternehmen Siemens hob nach guten operativen Ergebnissen im 4. Kalenderquartal 2020 die Prognose für das Geschäftsjahr 2021 deutlich an. Die Deutsche Telekom konnte sogar ihren 4. Quartalsgewinn im Jahresvergleich wegen der Sprint Übernahme verdoppeln und erzielte 2020 erstmalig einen Jahresumsatz von über 100 Mrd. EUR. Der deutsche DAX-Index scheiterte jedoch im Februar abermals an der 14.000er Marke.

Bitte beachten Sie die Informationen auf der nächsten Seite!

# INFORMATIONSBLATT PRÄMIENBEGÜNSTIGTE ZUKUNFTSVORSORGE

PZV Basisfonds Apollo 32 Basis per 26. Februar 2021

## Wertentwicklung



## Top 10 Aktien\*

Name	% FV
OMV AG	2,73 %
ENEL SPA	2,63 %
INTESA SANPAOLO SPA	1,86 %
VERBUND AG	1,75 %
ERSTE GROUP BANK AG	1,70 %
VOESTALPINE AG	1,64 %
STELLANTIS NV	1,53 %
ENI SPA	1,32 %
WIENERBERGER AG	1,30 %
RAIFFEISEN BANK INTL	1,25 %

## Regionenaufteilung\*



\* Top 10 = im Direktbestand, Charts = Durchrechnung nur durch eigene Subfonds

## Risikohinweis und Steuerliche Behandlung

Die Unterlage dient der Information der Versicherungskunden und ist weder Anlageberatung noch Risikoaufklärung, Angebot oder Empfehlung zum Kauf oder Verkauf von Fonds oder anderen Produkten. Jede Kapitalanlage ist mit Risiken verbunden. Die Rendite kann auch infolge von Währungsschwankungen fallen oder steigen. Die Wertentwicklung der Vergangenheit lässt keine verlässlichen Rückschlüsse auf die zukünftige Entwicklung eines Fonds zu. Der Fonds kann als Spezialfonds/Großanlegerfonds direkt nicht erworben werden. Spesen und Steuern des Versicherungsproduktes sind in der Performanceberechnung nicht berücksichtigt.

Die steuerliche Behandlung des Versicherungsproduktes ist von den persönlichen Verhältnissen und dem Wohnort des jeweiligen Kunden abhängig und kann künftig Änderungen unterworfen sein.

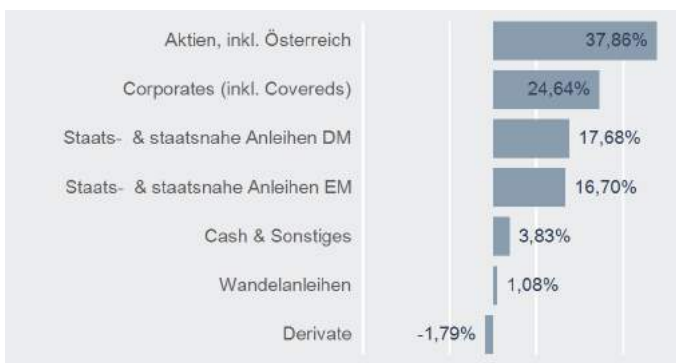
## Bitte informieren Sie sich bei Ihrem Versicherungsberater!

Errechnete Werte, Performance- und Risikokennzahlen: OeKB; Performancechart und Portfoliodetails: Tamba, Bloomberg und eigene Berechnung  
Erklärung Kennzahlen und Begriffe: <http://www.securitykag.at/disclaimer.pdf>

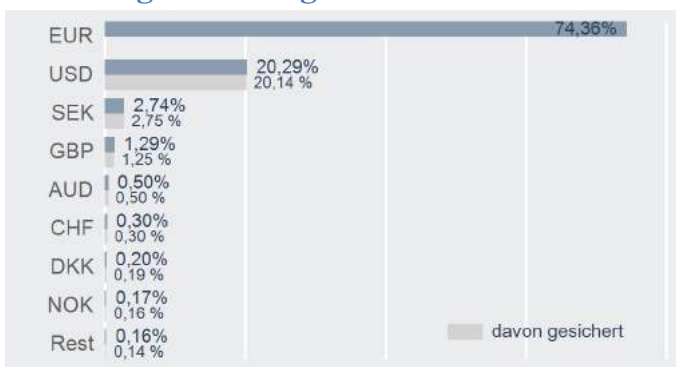
## Performance- & Risikokennzahlen

	T
Tranchenaufgabe:	23.03.2010
Seit Tranchenaufgabe p.a.:	1,87 %
20 Jahre p.a.:	-
15 Jahre p.a.:	-
10 Jahre p.a.:	2,22 %
5 Jahre p.a.:	3,02 %
3 Jahre p.a.:	0,66 %
1 Jahr:	-0,41 %
Seit Jahresbeginn:	1,49 %
Sharpe Ratio (3 Jahre):	0,10
Volatilität p.a. (3 Jahre):	11,05 %

## Asset Allocation\*



## Währungsaufteilung\*





# INFORMATIONSBLATT PRÄMIENBEGÜNSTIGTE ZUKUNFTSVORSORGE

PZV Basisfonds Apollo 32 per 31. März 2021

## Fondseckdaten

Fondsaufgabe	30.05.2003
Benchmark	Keine
Fondswährung	EUR
Fondsvolumen in EUR	196.132.873,02
Rechnungsjahr	01.12. - 30.11.
Fondsmanagement	Security Kapitalanlage AG
Fondsmanager	DDr. Peter Ladreiter Alfred Kober, MBA, CFA Stefan Winkler, CPM
Zulassung	Österreich
ISIN T - Tranche	AT0000642483

## Fondskurse je Anteil

Errechneter Wert	T 24,37
------------------	------------

## Fondskennzahlen

### Anleihenpositionen (durchgerechnet\*)

Ø Modified Duration	7,33
Ø Restlaufzeit (in Jahren)	9,33
Ø Rendite p.a.	1,54 %
Ø Rating	A- (7,37)

### Aktienpositionen (durchgerechnet\*)

Ø Marktkapitalisierung in Mrd. EUR	20,28
Ø Dividendenrendite p.a.	2,22 %
Price to Book Ratio	1,18
Price to Earnings Ratio (est. 12m)	13,13
Wirksame Aktienquote	20,78 %

\* Durchrechnung nur durch eigene Subfonds

## Kurzbeschreibung

Die Prämien für die Prämienbegünstigte Zukunftsvorsorge werden im Rahmen der Veranlagung in den thesaurierenden Spezialfonds Apollo 32 der Security Kapitalanlage investiert.

Ziel der Anlagestrategie ist es, unter Wahrung einer Kapitalgarantie für den Versicherungsnehmer, langfristig stetige Erträge zu erwirtschaften. Dabei wird durch Streuung in Österreichische Aktien, europäische Staatsanleihen, internationale Unternehmensanleihen, Emerging Market Anleihen, europäische Wandelanleihen und einer speziellen Optionsstrategie die Value Investment Strategie konsequent umgesetzt.

Diese Strategie stellt ein Total Return Konzept dar und basiert auf einer finanzmathematischen Optimierung unter Nutzung des ertragserhöhenden Diversifikationseffektes im Anlageportfolio.

## Bericht des Fondsmanagers

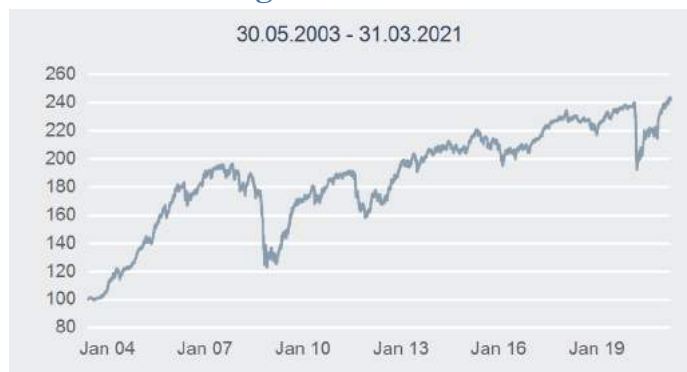
Die US Notenbank FED äußerte sich optimistisch in Bezug auf die wirtschaftlichen Aussichten der USA. Immer mehr Amerikaner seien gegen COVID-19 geimpft und die staatlichen Hilfen an Haushalte und Unternehmen stellen eine starke Unterstützung der Wirtschaft dar. Hingegen verzögert sich in Europa wegen der neuerlichen Rückschläge rund um den Impfstoff von Astrazeneca die Umsetzung der Impfstrategie. Der Euro fiel auf den tiefsten Stand seit fünf Monaten. Die Sperre des Suezkanals durch ein Containerschiff, das auf Grund gelaufen war, blockierte mehrere Tage die wichtigste Transportverbindung zwischen Europa und Asien und führte zu stärkeren Öl-Preis-Schwankungen. Der abgelaufene Monat verzeichnete anleihenseitig Anstiege der risikolosen Zinssätze sowie der Kreditrisiken in allen Bonitätsklassen. Davon betroffen waren besonders in USD denominated Anleihen. Der Dollar ist im Zeitraum härter geworden. Der Zusammenbruch des Hedge Funds, Archegos Capital Management, wird den Unternehmensgewinn von Credit Suisse und Nomura empfindlich treffen. Credit Suisse und Nomura signalisierten Einbußen aufgrund ihrer Kreditengagements zum Hedge Funds von bis zu 4 Mrd. bzw. 2 Mrd. USD. Beide Aktien erlitten erhebliche Kursverluste an der Börse. Wegen des Abverkaufes der Aktienpositionen des Fonds verloren ViacomCBS und Discovery innerhalb von drei Tagen einen Kursverlust von bis zu 50%. Nichtsdestotrotz erzielten breite internationale Aktienindizes neue Rekordhochs. Der deutsche DAX-Index schloss erstmalig mit guten Rückenwind aus den USA über 15.000 Zählern.

Bitte beachten Sie die Informationen auf der nächsten Seite!

# INFORMATIONSBLATT PRÄMIENBEGÜNSTIGTE ZUKUNFTSVORSORGE

PZV Basisfonds Apollo 32 per 31. März 2021

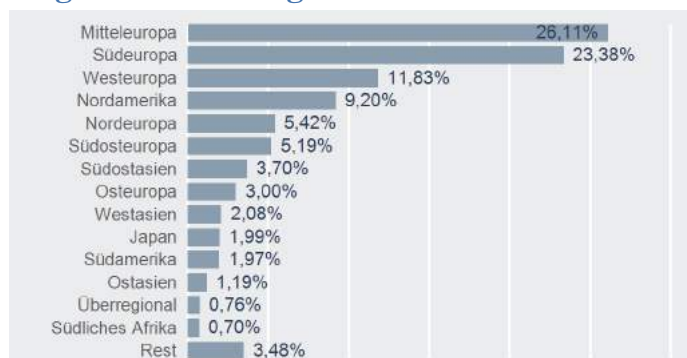
## Wertentwicklung



## Top 10 Aktien\*

Name	% FV
ENEL SPA	2,79 %
OMV AG	2,42 %
INTESA SANPAOLO SPA	1,79 %
STELLANTIS NV	1,51 %
ERSTE GROUP BANK AG	1,51 %
VOESTALPINE AG	1,50 %
VERBUND AG	1,38 %
ENI SPA	1,27 %
WIENERBERGER AG	1,25 %
BAWAG GROUP AG	1,10 %

## Regionenaufteilung\*



\* Top 10 = im Direktbestand, Charts = Durchrechnung nur durch eigene Subfonds

## Risikohinweis und Steuerliche Behandlung

Die Unterlage dient der Information der Versicherungskunden und ist weder Anlageberatung noch Risikoaufklärung, Angebot oder Empfehlung zum Kauf oder Verkauf von Fonds oder anderen Produkten. Jede Kapitalanlage ist mit Risiken verbunden. Die Rendite kann auch infolge von Währungsschwankungen fallen oder steigen. Die Wertentwicklung der Vergangenheit lässt keine verlässlichen Rückschlüsse auf die zukünftige Entwicklung eines Fonds zu. Der Fonds kann als Spezialfonds/Großanlegerfonds direkt nicht erworben werden. Spesen und Steuern des Versicherungsproduktes sind in der Performanceberechnung nicht berücksichtigt.

Die steuerliche Behandlung des Versicherungsproduktes ist von den persönlichen Verhältnissen und dem Wohnort des jeweiligen Kunden abhängig und kann künftig Änderungen unterworfen sein.

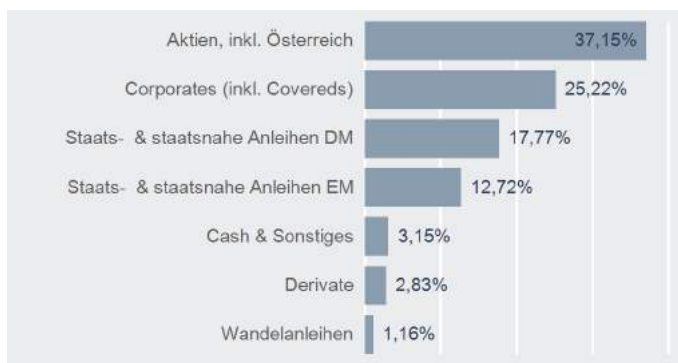
## Bitte informieren Sie sich bei Ihrem Versicherungsberater!

Errechnete Werte, Performance- und Risikokennzahlen: OeKB; Performancechart und Portfoliodetails: Tamba, Bloomberg und eigene Berechnung  
Erklärung Kennzahlen und Begriffe: <http://www.securitykag.at/disclaimer.pdf>

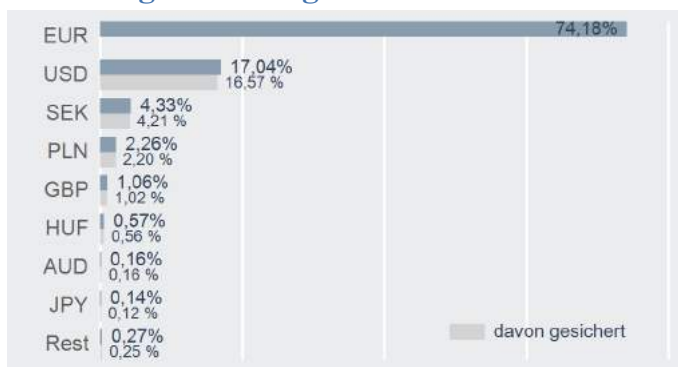
## Performance- & Risikokennzahlen

	T
Tranchenaufgabe:	30.05.2003
Seit Tranchenaufgabe p.a.:	5,12 %
20 Jahre p.a.:	-
15 Jahre p.a.:	2,03 %
10 Jahre p.a.:	2,52 %
5 Jahre p.a.:	3,43 %
3 Jahre p.a.:	2,10 %
1 Jahr:	21,30 %
Seit Jahresbeginn:	3,48 %
Sharpe Ratio (3 Jahre):	0,23
Volatilität p.a. (3 Jahre):	11,18 %

## Asset Allocation\*



## Währungsaufteilung\*



# INFORMATIONSBLATT PRÄMIENBEGÜNSTIGTE ZUKUNFTSVORSORGE

PZV Basisfonds Apollo 32 Basis per 31. März 2021

## Fondseckdaten

Fondsaufgabe	23.03.2010
Benchmark	Keine
Fondswährung	EUR
Fondsvolumen in EUR	235.403.666,68
Rechnungsjahr	01.12. - 30.11.
Fondsmanagement	Security Kapitalanlage AG
Fondsmanager	DDr. Peter Ladreiter Alfred Kober, MBA, CFA Stefan Winkler, CPM
Zulassung	Österreich
ISIN T - Tranche	AT0000A0H304

## Fondskurse je Anteil

Errechneter Wert	T 12,28
------------------	------------

## Fondskennzahlen

### Anleihenpositionen (durchgerechnet\*)

Ø Modified Duration	7,12
Ø Restlaufzeit (in Jahren)	9,45
Ø Rendite p.a.	1,92 %
Ø Rating	BBB+ (8,32)

### Aktienpositionen (durchgerechnet\*)

Ø Marktkapitalisierung in Mrd. EUR	20,75
Ø Dividendenrendite p.a.	2,31 %
Price to Book Ratio	1,19
Price to Earnings Ratio (est. 12m)	13,13
Wirksame Aktienquote	4,64 %

\* Durchrechnung nur durch eigene Subfonds

## Kurzbeschreibung

Die Prämien für die Prämienbegünstigte Zukunftsvorsorge werden im Rahmen der Veranlagung in den thesaurierenden Spezialfonds Apollo 32 Basis der Security Kapitalanlage investiert.

Ziel der Anlagestrategie ist es, unter Wahrung einer Kapitalgarantie für den Versicherungsnehmer, langfristig stetige Erträge zu erwirtschaften. Dabei wird durch Streuung in Österreichische Aktien, europäische Staatsanleihen, internationale Unternehmensanleihen, Emerging Market Anleihen, europäische Wandelanleihen und einer speziellen Optionsstrategie die Value Investment Strategie konsequent umgesetzt.

Diese Strategie stellt ein Total Return Konzept dar und basiert auf einer finanzmathematischen Optimierung unter Nutzung des ertragserhöhenden Diversifikationseffektes im Anlageportfolio.

## Bericht des Fondsmanagers

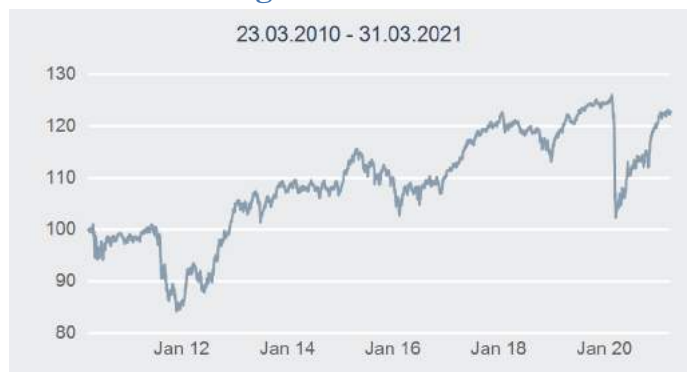
Die US Notenbank FED äußerte sich optimistisch in Bezug auf die wirtschaftlichen Aussichten der USA. Immer mehr Amerikaner seien gegen COVID-19 geimpft und die staatlichen Hilfen an Haushalte und Unternehmen stellen eine starke Unterstützung der Wirtschaft dar. Hingegen verzögert sich in Europa wegen der neuerlichen Rückschläge rund um den Impfstoff von Astrazeneca die Umsetzung der Impfstrategie. Der Euro fiel auf den tiefsten Stand seit fünf Monaten. Die Sperre des Suezkanals durch ein Containerschiff, das auf Grund gelaufen war, blockierte mehrere Tage die wichtigste Transportverbindung zwischen Europa und Asien und führte zu stärkeren Öl-Preis-Schwankungen. Der abgelaufene Monat verzeichnete anleihenseitig Anstiege der risikolosen Zinssätze sowie der Kreditrisiken in allen Bonitätsklassen. Davon betroffen waren besonders in USD denominierte Anleihen. Der Dollar ist im Zeitraum härter geworden. Der Zusammenbruch des Hedge Funds, Archegos Capital Management, wird den Unternehmensgewinn von Credit Suisse und Nomura empfindlich treffen. Credit Suisse und Nomura signalisierten Einbußen aufgrund ihrer Kreditengagements zum Hedge Funds von bis zu 4 Mrd. bzw. 2 Mrd. USD. Beide Aktien erlitten erhebliche Kursverluste an der Börse. Wegen des Abverkaufes der Aktienpositionen des Fonds verloren ViacomCBS und Discovery innerhalb von drei Tagen einen Kursverlust von bis zu 50%. Nichtsdestotrotz erzielten breite internationale Aktienindizes neue Rekordhochs. Der deutsche DAX-Index schloss erstmalig mit guten Rückenwind aus den USA über 15.000 Zählern.

Bitte beachten Sie die Informationen auf der nächsten Seite!

# INFORMATIONSBLATT PRÄMIENBEGÜNSTIGTE ZUKUNFTSVORSORGE

PZV Basisfonds Apollo 32 Basis per 31. März 2021

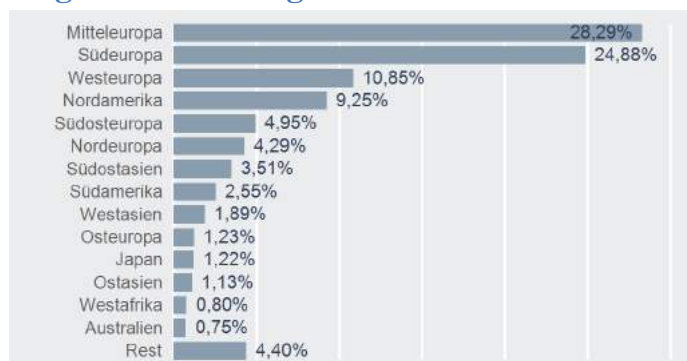
## Wertentwicklung



## Top 10 Aktien\*

Name	% FV
ENEL SPA	3,09 %
OMV AG	2,83 %
INTESA SANPAOLO SPA	1,97 %
VOESTALPINE AG	1,77 %
ERSTE GROUP BANK AG	1,77 %
VERBUND AG	1,68 %
STELLANTIS NV	1,67 %
WIENERBERGER AG	1,43 %
ENI SPA	1,40 %
BAWAG GROUP AG	1,29 %

## Regionenaufteilung\*



\* Top 10 = im Direktbestand, Charts = Durchrechnung nur durch eigene Subfonds

## Risikohinweis und Steuerliche Behandlung

Die Unterlage dient der Information der Versicherungskunden und ist weder Anlageberatung noch Risikoaufklärung, Angebot oder Empfehlung zum Kauf oder Verkauf von Fonds oder anderen Produkten. Jede Kapitalanlage ist mit Risiken verbunden. Die Rendite kann auch infolge von Währungsschwankungen fallen oder steigen. Die Wertentwicklung der Vergangenheit lässt keine verlässlichen Rückschlüsse auf die zukünftige Entwicklung eines Fonds zu. Der Fonds kann als Spezialfonds/Großanlegerfonds direkt nicht erworben werden. Spesen und Steuern des Versicherungsproduktes sind in der Performanceberechnung nicht berücksichtigt.

Die steuerliche Behandlung des Versicherungsproduktes ist von den persönlichen Verhältnissen und dem Wohnort des jeweiligen Kunden abhängig und kann künftig Änderungen unterworfen sein.

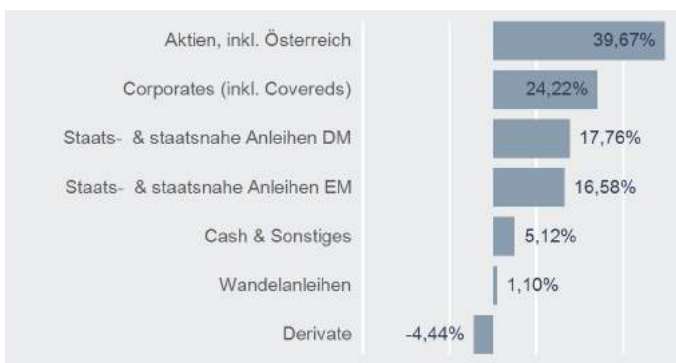
## Bitte informieren Sie sich bei Ihrem Versicherungsberater!

Errechnete Werte, Performance- und Risikokennzahlen: OeKB; Performancechart und Portfoliodetails: Tamba, Bloomberg und eigene Berechnung  
Erklärung Kennzahlen und Begriffe: <http://www.securitykag.at/disclaimer.pdf>

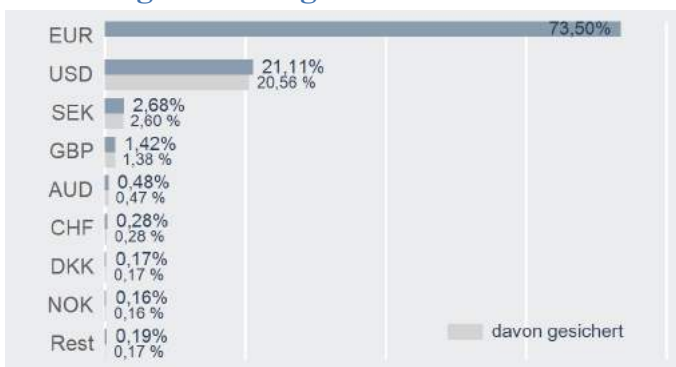
## Performance- & Risikokennzahlen

	T
Tranchenaufgabe:	23.03.2010
Seit Tranchenaufgabe p.a.:	1,88 %
20 Jahre p.a.:	-
15 Jahre p.a.:	-
10 Jahre p.a.:	2,12 %
5 Jahre p.a.:	2,56 %
3 Jahre p.a.:	0,71 %
1 Jahr:	16,95 %
Seit Jahresbeginn:	1,74 %
Sharpe Ratio (3 Jahre):	0,10
Volatilität p.a. (3 Jahre):	11,05 %

## Asset Allocation\*



## Währungsaufteilung\*



# INFORMATIONSBLATT PRÄMIENBEGÜNSTIGTE ZUKUNFTSVORSORGE

PZV Basisfonds Apollo 32 per 30. April 2021

## Fondseckdaten

Fondsaufgabe	30.05.2003
Benchmark	Keine
Fondswährung	EUR
Fondsvolumen in EUR	197.748.185,37
Rechnungsjahr	01.12. - 30.11.
Fondsmanagement	Security Kapitalanlage AG
Fondsmanager	DDr. Peter Ladreiter Alfred Kober, MBA, CFA Maria Pojer
Zulassung	Österreich
ISIN T - Tranche	AT0000642483

## Fondskurse je Anteil

Errechneter Wert	T 24,47
------------------	------------

## Fondskennzahlen

### Anleihenpositionen (durchgerechnet\*)

Ø Modified Duration	7,25
Ø Restlaufzeit (in Jahren)	9,25
Ø Rendite p.a.	1,50 %
Ø Rating	A- (7,42)

### Aktienpositionen (durchgerechnet\*)

Ø Marktkapitalisierung in Mrd. EUR	19,96
Ø Dividendenrendite p.a.	2,22 %
Price to Book Ratio	1,18
Price to Earnings Ratio (est. 12m)	13,13
Wirksame Aktienquote	19,87 %

\* Durchrechnung nur durch eigene Subfonds

## Kurzbeschreibung

Die Prämien für die Prämienbegünstigte Zukunftsvorsorge werden im Rahmen der Veranlagung in den thesaurierenden Spezialfonds Apollo 32 der Security Kapitalanlage investiert.

Ziel der Anlagestrategie ist es, unter Wahrung einer Kapitalgarantie für den Versicherungsnehmer, langfristig stetige Erträge zu erwirtschaften. Dabei wird durch Streuung in Österreichische Aktien, europäische Staatsanleihen, internationale Unternehmensanleihen, Emerging Market Anleihen, europäische Wandelanleihen und einer speziellen Optionsstrategie die Value Investment Strategie konsequent umgesetzt.

Diese Strategie stellt ein Total Return Konzept dar und basiert auf einer finanzmathematischen Optimierung unter Nutzung des ertragserhöhenden Diversifikationseffektes im Anlageportfolio.

## Bericht des Fondsmanagers

Die unterschiedlichen Erfolge hinsichtlich der Impfstrategie münden nun in erheblichen Wachstumsdivergenzen der Volkswirtschaften. Während sich die BIP Erholung in weiten Teilen Europas um einige Monate verschiebt, läuft der Konjunkturmotor in den USA und in China bereits auf Hochtouren. Der entstehende Druck seitens der Inputpreise, mitunter begründet durch Lieferengpässe, ist unübersehbar. Der IWF erwartet für dieses Jahr ein solides Wachstum der Weltwirtschaft von über 6%. Die Anleihen zeigten sich im letzten Monat durchwegs gut behauptet. Ausnahme waren reine Euroveranlagungen vornehmlich mit hoher Bonität. Im US-Dollarraum hingegen sanken die risikolosen Zinsen. Der Euro wurde im Vergleichszeitraum um gut 2% stärker gegenüber dem USD. Industriefonds in USD mit einem hohen High Yield Anteil konnten besonders gut vom letzten Monat profitieren. Internationale Aktien bauten im April die Kurszuwächse weiter aus und profitierten auf breiter Ebene von den günstigen Rahmenbedingungen. Dazu zählen unter anderem die erhebliche Gewinnerholung, ein weiterhin unattraktives Zinsumfeld sowie auch der Rückenwind aus saisonaler Sicht. Die kräftige Kursentwicklung seit Jahresbeginn diskontiert eine ordentliche Portion an positiven Entwicklungen. Angesichts dessen sollte eine zwischenzeitliche Konsolidierung der Kurse nicht weiter überraschen.

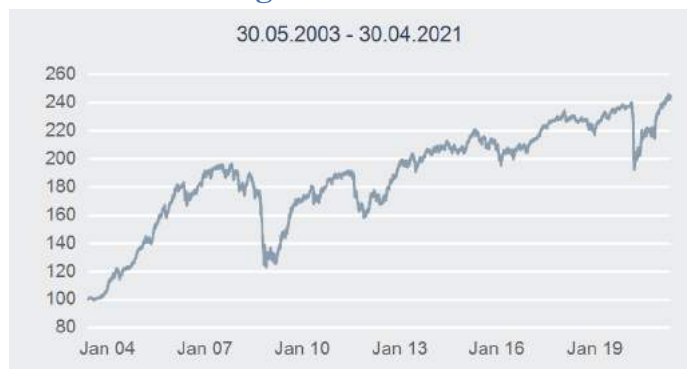
Bitte beachten Sie die Informationen auf der nächsten Seite!



# INFORMATIONSBLATT PRÄMIENBEGÜNSTIGTE ZUKUNFTSVORSORGE

PZV Basisfonds Apollo 32 per 30. April 2021

## Wertentwicklung



## Top 10 Aktien\*

Name	% FV
ENEL SPA	2,74 %
OMV AG	2,39 %
INTESA SANPAOLO SPA	1,77 %
VERBUND AG	1,61 %
VOESTALPINE AG	1,53 %
ERSTE GROUP BANK AG	1,52 %
STELLANTIS NV	1,37 %
WIENERBERGER AG	1,31 %
ENI SPA	1,24 %
ANDRITZ AG	1,16 %

## Regionenaufteilung\*



\* Top 10 = im Direktbestand, Charts = Durchrechnung nur durch eigene Subfonds

## Risikohinweis und Steuerliche Behandlung

Die Unterlage dient der Information der Versicherungskunden und ist weder Anlageberatung noch Risikoaufklärung, Angebot oder Empfehlung zum Kauf oder Verkauf von Fonds oder anderen Produkten. Jede Kapitalanlage ist mit Risiken verbunden. Die Rendite kann auch infolge von Währungsschwankungen fallen oder steigen. Die Wertentwicklung der Vergangenheit lässt keine verlässlichen Rückschlüsse auf die zukünftige Entwicklung eines Fonds zu. Der Fonds kann als Spezialfonds/Großanlegerfonds direkt nicht erworben werden. Spesen und Steuern des Versicherungsproduktes sind in der Performanceberechnung nicht berücksichtigt.

Die steuerliche Behandlung des Versicherungsproduktes ist von den persönlichen Verhältnissen und dem Wohnort des jeweiligen Kunden abhängig und kann künftig Änderungen unterworfen sein.

## Bitte informieren Sie sich bei Ihrem Versicherungsberater!

Errechnete Werte, Performance- und Risikokennzahlen: OeKB; Performancechart und Portfoliodetails: Tamba, Bloomberg und eigene Berechnung  
Erklärung Kennzahlen und Begriffe: <http://www.securitykag.at/disclaimer.pdf>

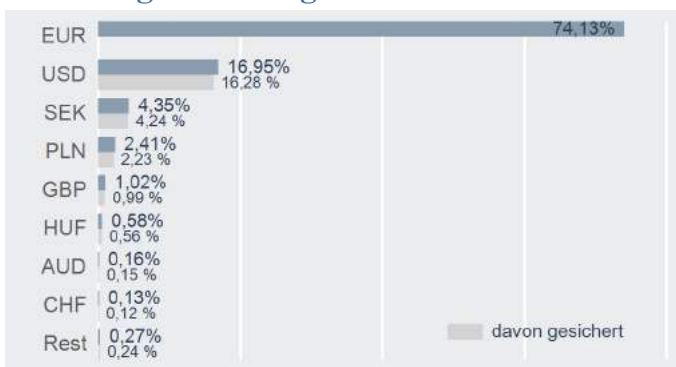
## Performance- & Risikokennzahlen

	T
Tranchenaufgabe:	30.05.2003
Seit Tranchenaufgabe p.a.:	5,12 %
20 Jahre p.a.:	-
15 Jahre p.a.:	2,02 %
10 Jahre p.a.:	2,58 %
5 Jahre p.a.:	3,31 %
3 Jahre p.a.:	2,01 %
1 Jahr:	17,53 %
Seit Jahresbeginn:	3,91 %
Sharpe Ratio (3 Jahre):	0,22
Volatilität p.a. (3 Jahre):	11,17 %

## Asset Allocation\*



## Währungsaufteilung\*



# INFORMATIONSBLATT PRÄMIENBEGÜNSTIGTE ZUKUNFTSVORSORGE

PZV Basisfonds Apollo 32 Basis per 30. April 2021

## Fondseckdaten

Fondsaufgabe	23.03.2010
Benchmark	Keine
Fondswährung	EUR
Fondsvolumen in EUR	235.915.840,27
Rechnungsjahr	01.12. - 30.11.
Fondsmanagement	Security Kapitalanlage AG
Fondsmanager	DDr. Peter Ladreiter Alfred Kober, MBA, CFA Maria Pojer
Zulassung	Österreich
ISIN T - Tranche	AT0000A0H304

## Fondskurse je Anteil

Errechneter Wert	T 12,33
------------------	------------

## Fondskennzahlen

### Anleihenpositionen (durchgerechnet\*)

Ø Modified Duration	7,07
Ø Restlaufzeit (in Jahren)	9,40
Ø Rendite p.a.	1,87 %
Ø Rating	BBB+ (8,41)

### Aktienpositionen (durchgerechnet\*)

Ø Marktkapitalisierung in Mrd. EUR	20,45
Ø Dividendenrendite p.a.	2,31 %
Price to Book Ratio	1,19
Price to Earnings Ratio (est. 12m)	13,13
Wirksame Aktienquote	3,75 %

\* Durchrechnung nur durch eigene Subfonds

## Kurzbeschreibung

Die Prämien für die Prämienbegünstigte Zukunftsvorsorge werden im Rahmen der Veranlagung in den thesaurierenden Spezialfonds Apollo 32 Basis der Security Kapitalanlage investiert.

Ziel der Anlagestrategie ist es, unter Wahrung einer Kapitalgarantie für den Versicherungsnehmer, langfristig stetige Erträge zu erwirtschaften. Dabei wird durch Streuung in Österreichische Aktien, europäische Staatsanleihen, internationale Unternehmensanleihen, Emerging Market Anleihen, europäische Wandelanleihen und einer speziellen Optionsstrategie die Value Investment Strategie konsequent umgesetzt.

Diese Strategie stellt ein Total Return Konzept dar und basiert auf einer finanzmathematischen Optimierung unter Nutzung des ertragserhöhenden Diversifikationseffektes im Anlageportfolio.

## Bericht des Fondsmanagers

Die unterschiedlichen Erfolge hinsichtlich der Impfstrategie münden nun in erheblichen Wachstumsdivergenzen der Volkswirtschaften. Während sich die BIP Erholung in weiten Teilen Europas um einige Monate verschiebt, läuft der Konjunkturmotor in den USA und in China bereits auf Hochtouren. Der entstehende Druck seitens der Inputpreise, mitunter begründet durch Lieferengpässe, ist unübersehbar. Der IWF erwartet für dieses Jahr ein solides Wachstum der Weltwirtschaft von über 6%. Die Anleihen zeigten sich im letzten Monat durchwegs gut behauptet. Ausnahme waren reine Euroveranlagungen vornehmlich mit hoher Bonität. Im US-Dollarraum hingegen sanken die risikolosen Zinsen. Der Euro wurde im Vergleichszeitraum um gut 2% stärker gegenüber dem USD. Industriefonds in USD mit einem hohen High Yield Anteil konnten besonders gut vom letzten Monat profitieren. Internationale Aktien bauten im April die Kurszuwächse weiter aus und profitierten auf breiter Ebene von den günstigen Rahmenbedingungen. Dazu zählen unter anderem die erhebliche Gewinnerholung, ein weiterhin unattraktives Zinsumfeld sowie auch der Rückenwind aus saisonaler Sicht. Die kräftige Kursentwicklung seit Jahresbeginn diskontiert eine ordentliche Portion an positiven Entwicklungen. Angesichts dessen sollte eine zwischenzeitliche Konsolidierung der Kurse nicht weiter überraschen.

Bitte beachten Sie die Informationen auf der nächsten Seite!

# INFORMATIONSBLATT PRÄMIENBEGÜNSTIGTE ZUKUNFTSVORSORGE

PZV Basisfonds Apollo 32 Basis per 30. April 2021

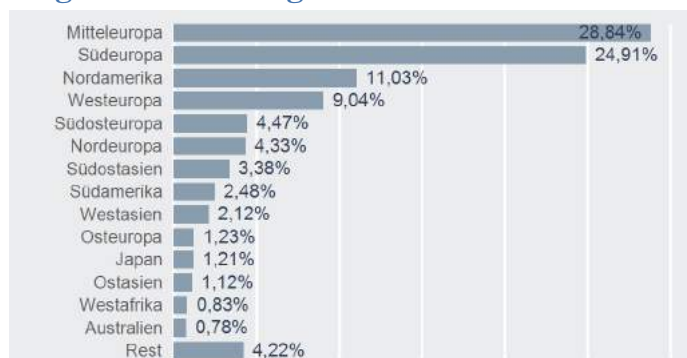
## Wertentwicklung



## Top 10 Aktien\*

Name	% FV
ENEL SPA	3,04 %
OMV AG	2,81 %
VERBUND AG	1,97 %
INTESA SANPAOLO SPA	1,96 %
VOESTALPINE AG	1,81 %
ERSTE GROUP BANK AG	1,79 %
STELLANTIS NV	1,53 %
WIENERBERGER AG	1,51 %
ENI SPA	1,37 %
ANDRITZ AG	1,35 %

## Regionenaufteilung\*



\* Top 10 = im Direktbestand, Charts = Durchrechnung nur durch eigene Subfonds

## Risikohinweis und Steuerliche Behandlung

Die Unterlage dient der Information der Versicherungskunden und ist weder Anlageberatung noch Risikoaufklärung, Angebot oder Empfehlung zum Kauf oder Verkauf von Fonds oder anderen Produkten. Jede Kapitalanlage ist mit Risiken verbunden. Die Rendite kann auch infolge von Währungsschwankungen fallen oder steigen. Die Wertentwicklung der Vergangenheit lässt keine verlässlichen Rückschlüsse auf die zukünftige Entwicklung eines Fonds zu. Der Fonds kann als Spezialfonds/Großanlegerfonds direkt nicht erworben werden. Spesen und Steuern des Versicherungsproduktes sind in der Performanceberechnung nicht berücksichtigt.

Die steuerliche Behandlung des Versicherungsproduktes ist von den persönlichen Verhältnissen und dem Wohnort des jeweiligen Kunden abhängig und kann künftig Änderungen unterworfen sein.

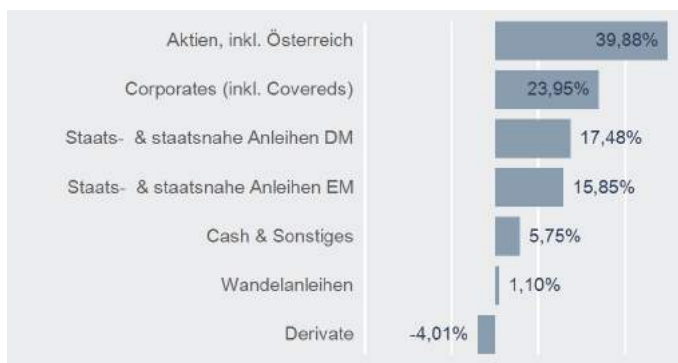
## Bitte informieren Sie sich bei Ihrem Versicherungsberater!

Errechnete Werte, Performance- und Risikokennzahlen: OeKB; Performancechart und Portfoliodetails: Tamba, Bloomberg und eigene Berechnung  
Erklärung Kennzahlen und Begriffe: <http://www.securitykag.at/disclaimer.pdf>

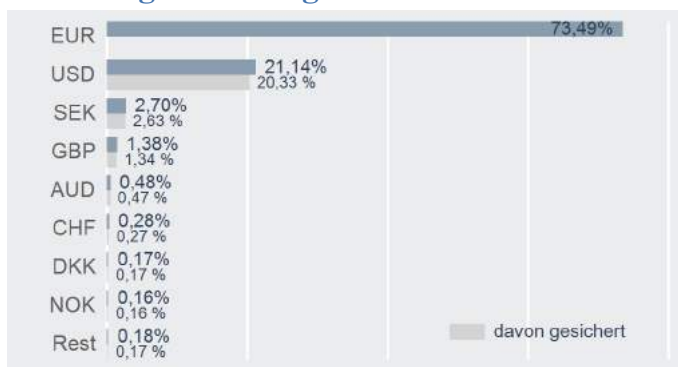
## Performance- & Risikokennzahlen

	T
Tranchenaufgabe:	23.03.2010
Seit Tranchenaufgabe p.a.:	1,90 %
20 Jahre p.a.:	-
15 Jahre p.a.:	-
10 Jahre p.a.:	2,11 %
5 Jahre p.a.:	2,47 %
3 Jahre p.a.:	0,63 %
1 Jahr:	14,17 %
Seit Jahresbeginn:	2,15 %
Sharpe Ratio (3 Jahre):	0,10
Volatilität p.a. (3 Jahre):	11,04 %

## Asset Allocation\*



## Währungsaufteilung\*



# INFORMATIONSBLATT PRÄMIENBEGÜNSTIGTE ZUKUNFTSVORSORGE

PZV Basisfonds Apollo 32 per 31. Mai 2021

## Fondseckdaten

Fondsaufgabe	30.05.2003
Benchmark	Keine
Fondswährung	EUR
Fondsvolumen in EUR	201.830.509,64
Rechnungsjahr	01.12. - 30.11.
Fondsmanagement	Security Kapitalanlage AG
Fondsmanager	DDr. Peter Ladreiter Alfred Kober, MBA, CFA Maria Pojer
Zulassung	Österreich
ISIN T - Tranche	AT0000642483

## Fondskurse je Anteil

Errechneter Wert	T 24,92
------------------	------------

## Fondskennzahlen

### Anleihenpositionen (durchgerechnet\*)

Ø Modified Duration	7,40
Ø Restlaufzeit (in Jahren)	9,41
Ø Rendite p.a.	1,47 %
Ø Rating	A- (7,17)

### Aktienpositionen (durchgerechnet\*)

Ø Marktkapitalisierung in Mrd. EUR	20,15
Ø Dividendenrendite p.a.	2,60 %
Price to Book Ratio	1,20
Price to Earnings Ratio (est. 12m)	12,18
Wirksame Aktienquote	19,79 %

\* Durchrechnung nur durch eigene Subfonds

## Kurzbeschreibung

Die Prämien für die Prämienbegünstigte Zukunftsvorsorge werden im Rahmen der Veranlagung in den thesaurierenden Spezialfonds Apollo 32 der Security Kapitalanlage investiert.

Ziel der Anlagestrategie ist es, unter Wahrung einer Kapitalgarantie für den Versicherungsnehmer, langfristig stetige Erträge zu erwirtschaften. Dabei wird durch Streuung in Österreichische Aktien, europäische Staatsanleihen, internationale Unternehmensanleihen, Emerging Market Anleihen, europäische Wandelanleihen und einer speziellen Optionsstrategie die Value Investment Strategie konsequent umgesetzt.

Diese Strategie stellt ein Total Return Konzept dar und basiert auf einer finanzmathematischen Optimierung unter Nutzung des ertrags erhöhenden Diversifikationseffektes im Anlageportfolio.

## Bericht des Fondsmanagers

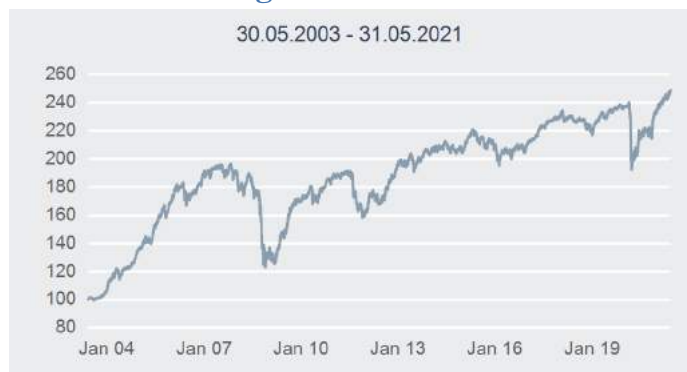
Mit fortgeschrittenen Durchimpfungsraten und rückläufiger Sieben-Tage-Inzidenzzahlen in Europa lockerten die Regierungen im Mai die strengen Covid-Maßnahmen und Ausgangsbeschränkungen. Die globale gute Konjunkturberichtserstattung wird von Inflations- und Zinsängsten wegen stark steigender Rohstoffpreise begleitet. Dennoch befindet sich die globale Industrie im Aufwind. Auch im letzten Monat verzeichneten Dollaranleihen im Schnitt bessere Ergebnisse als in Euro denominated. Hintergrund war ein deutliches Absinken des risikolosen US-Zinssatzes bei einem in etwa gleichbleibenden risikolosen EU-Zinssatz. Auch der Euro wertete weiter auf. Die Kreditrisikoaufschläge legten allgemein zu, etwas deutlicher im Eurobereich. Am profitabelsten waren Anleiheklassen im High Yield Sektor, wie Schwellenmarktanleihen und Industriefinanzierungen. Im Mai entwickelten sich die globalen Aktienmärkte durchwachsen. Jüngste Höchststände wurden zwar wieder bestätigt, konnten aber nicht übertroffen werden. Allgemein schnitten zyklische Unternehmen besser als Technologieunternehmen ab. Die Auftragslage im produzierenden Gewerbe befindet sich teilweise auf einem höheren Niveau als vor der Pandemie. Anhaltende Engpässe in der Halbleiterindustrie führen jedoch immer wieder zu Produktionsstopps.

Bitte beachten Sie die Informationen auf der nächsten Seite!

# INFORMATIONSBLATT PRÄMIENBEGÜNSTIGTE ZUKUNFTSVORSORGE

PZV Basisfonds Apollo 32 per 31. Mai 2021

## Wertentwicklung



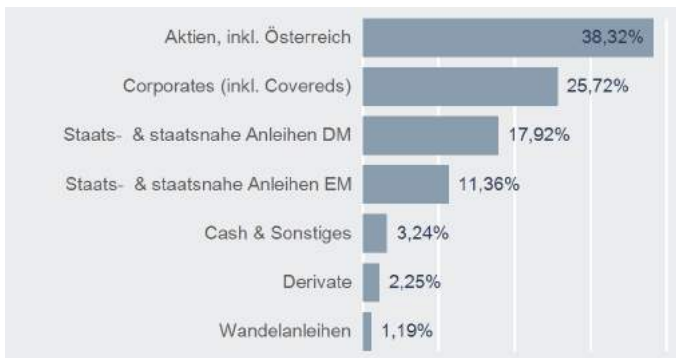
## Performance- & Risikokennzahlen

	T
Tranchenaufgabe:	30.05.2003
Seit Tranchenaufgabe p.a.:	5,20 %
20 Jahre p.a.:	-
15 Jahre p.a.:	2,41 %
10 Jahre p.a.:	2,70 %
5 Jahre p.a.:	3,84 %
3 Jahre p.a.:	3,15 %
1 Jahr:	17,94 %
Seit Jahresbeginn:	5,82 %
Sharpe Ratio (3 Jahre):	0,32
Volatilität p.a. (3 Jahre):	11,17 %

## Top 10 Aktien\*

Name	% FV
OMV AG	2,66 %
ENEL SPA	2,62 %
INTESA SANPAOLO SPA	1,80 %
VERBUND AG	1,75 %
ERSTE GROUP BANK AG	1,70 %
STELLANTIS NV	1,56 %
VOESTALPINE AG	1,51 %
WIENERBERGER AG	1,25 %
ENI SPA	1,20 %
ANDRITZ AG	1,19 %

## Asset Allocation\*

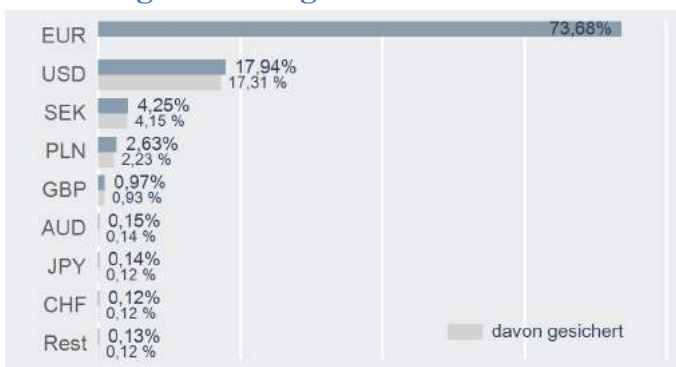


## Regionenaufteilung\*



\* Top 10 = im Direktbestand, Charts = Durchrechnung nur durch eigene Subfonds

## Währungsaufteilung\*



### Risikohinweis und Steuerliche Behandlung

Die Unterlage dient der Information der Versicherungskunden und ist weder Anlageberatung noch Risikoaufklärung, Angebot oder Empfehlung zum Kauf oder Verkauf von Fonds oder anderen Produkten. Jede Kapitalanlage ist mit Risiken verbunden. Die Rendite kann auch infolge von Währungsschwankungen fallen oder steigen. Die Wertentwicklung der Vergangenheit lässt keine verlässlichen Rückschlüsse auf die zukünftige Entwicklung eines Fonds zu. Der Fonds kann als Spezialfonds/Großanlegerfonds direkt nicht erworben werden. Spesen und Steuern des Versicherungsproduktes sind in der Performanceberechnung nicht berücksichtigt.

Die steuerliche Behandlung des Versicherungsproduktes ist von den persönlichen Verhältnissen und dem Wohnort des jeweiligen Kunden abhängig und kann künftig Änderungen unterworfen sein.

### Bitte informieren Sie sich bei Ihrem Versicherungsberater!

Errechnete Werte, Performance- und Risikokennzahlen: OeKB; Performancechart und Portfoliodetails: Tamba, Bloomberg und eigene Berechnung  
Erklärung Kennzahlen und Begriffe: <http://www.securitykag.at/disclaimer.pdf>



# INFORMATIONSBLATT PRÄMIENBEGÜNSTIGTE ZUKUNFTSVORSORGE

PZV Basisfonds Apollo 32 Basis per 31. Mai 2021

## Fondseckdaten

Fondsaufgabe	23.03.2010
Benchmark	Keine
Fondswährung	EUR
Fondsvolumen in EUR	238.516.647,79
Rechnungsjahr	01.12. - 30.11.
Fondsmanagement	Security Kapitalanlage AG
Fondsmanager	DDr. Peter Ladreiter Alfred Kober, MBA, CFA Maria Pojer
Zulassung	Österreich
ISIN T - Tranche	AT0000A0H304

## Fondskurse je Anteil

Errechneter Wert	T 12,45
------------------	------------

## Fondskennzahlen

### Anleihenpositionen (durchgerechnet\*)

Ø Modified Duration	7,18
Ø Restlaufzeit (in Jahren)	9,47
Ø Rendite p.a.	1,81 %
Ø Rating	BBB+ (8,08)

### Aktienpositionen (durchgerechnet\*)

Ø Marktkapitalisierung in Mrd. EUR	21,30
Ø Dividendenrendite p.a.	2,73 %
Price to Book Ratio	1,19
Price to Earnings Ratio (est. 12m)	12,23
Wirksame Aktienquote	2,23 %

\* Durchrechnung nur durch eigene Subfonds

## Kurzbeschreibung

Die Prämien für die Prämienbegünstigte Zukunftsvorsorge werden im Rahmen der Veranlagung in den thesaurierenden Spezialfonds Apollo 32 Basis der Security Kapitalanlage investiert. Ziel der Anlagestrategie ist es, unter Wahrung einer Kapitalgarantie für den Versicherungsnehmer, langfristig stetige Erträge zu erwirtschaften. Dabei wird durch Streuung in Österreichische Aktien, europäische Staatsanleihen, internationale Unternehmensanleihen, Emerging Market Anleihen, europäische Wandelanleihen und einer speziellen Optionsstrategie die Value Investment Strategie konsequent umgesetzt.

Diese Strategie stellt ein Total Return Konzept dar und basiert auf einer finanzmathematischen Optimierung unter Nutzung des ertragserhöhenden Diversifikationseffektes im Anlageportfolio.

## Bericht des Fondsmanagers

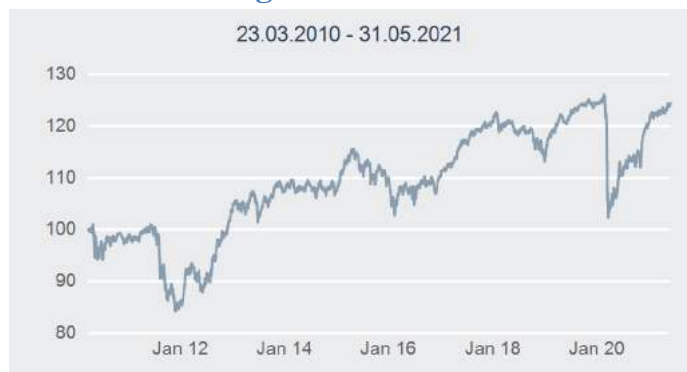
Mit fortgeschrittenen Durchimpfungsraten und rückläufiger Sieben-Tage-Inzidenzzahlen in Europa lockerten die Regierungen im Mai die strengen Covid-Maßnahmen und Ausgangsbeschränkungen. Die globale gute Konjunkturberichtserstattung wird von Inflations- und Zinsängsten wegen stark steigender Rohstoffpreise begleitet. Dennoch befindet sich die globale Industrie im Aufwind. Auch im letzten Monat verzeichneten Dollaranleihen im Schnitt bessere Ergebnisse als in Euro denominated. Hintergrund war ein deutliches Absinken des risikolosen US-Zinssatzes bei einem in etwa gleichbleibenden risikolosen EU-Zinssatz. Auch der Euro wertete weiter auf. Die Kreditrisikoaufschläge legten allgemein zu, etwas deutlicher im Eurobereich. Am profitabelsten waren Anleiheklassen im High Yield Sektor, wie Schwellenmarktanleihen und Industrianleihen. Im Mai entwickelten sich die globalen Aktienmärkte durchwachsen. Jüngste Höchststände wurden zwar wieder bestätigt, konnten aber nicht übertroffen werden. Allgemein schnitten zyklische Unternehmen besser als Technologieunternehmen ab. Die Auftragslage im produzierenden Gewerbe befindet sich teilweise auf einem höheren Niveau als vor der Pandemie. Anhaltende Engpässe in der Halbleiterindustrie führen jedoch immer wieder zu Produktionsstopps.

Bitte beachten Sie die Informationen auf der nächsten Seite!

# INFORMATIONSBLATT PRÄMIENBEGÜNSTIGTE ZUKUNFTSVORSORGE

PZV Basisfonds Apollo 32 Basis per 31. Mai 2021

## Wertentwicklung



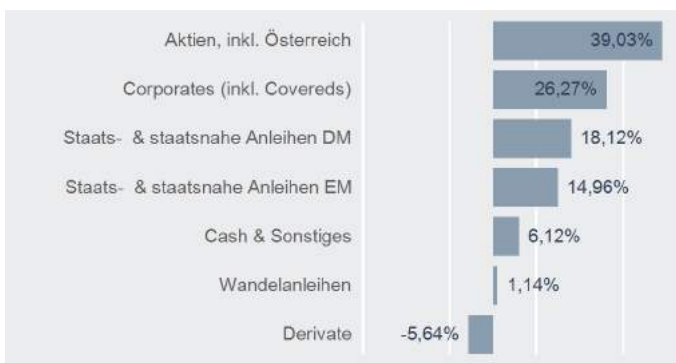
## Performance- & Risikokennzahlen

	T
Tranchenaufgabe:	23.03.2010
Seit Tranchenaufgabe p.a.:	1,98 %
20 Jahre p.a.:	-
15 Jahre p.a.:	-
10 Jahre p.a.:	2,16 %
5 Jahre p.a.:	2,84 %
3 Jahre p.a.:	1,54 %
1 Jahr:	13,39 %
Seit Jahresbeginn:	3,15 %
Sharpe Ratio (3 Jahre):	0,18
Volatilität p.a. (3 Jahre):	11,00 %

## Top 10 Aktien\*

Name	% FV
ENEL SPA	2,94 %
OMV AG	2,80 %
INTESA SANPAOLO SPA	2,01 %
VERBUND AG	1,83 %
ERSTE GROUP BANK AG	1,82 %
STELLANTIS NV	1,76 %
VOESTALPINE AG	1,63 %
ENI SPA	1,34 %
WIENERBERGER AG	1,30 %
ANDRITZ AG	1,23 %

## Asset Allocation\*

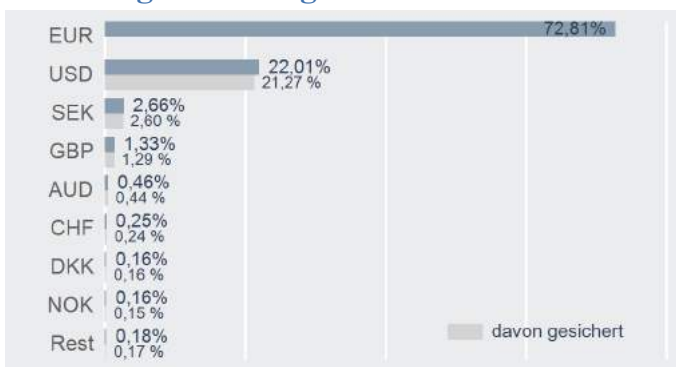


## Regionenaufteilung\*



\* Top 10 = im Direktbestand, Charts = Durchrechnung nur durch eigene Subfonds

## Währungsaufteilung\*



## Risikohinweis und Steuerliche Behandlung

Die Unterlage dient der Information der Versicherungskunden und ist weder Anlageberatung noch Risikoaufklärung, Angebot oder Empfehlung zum Kauf oder Verkauf von Fonds oder anderen Produkten. Jede Kapitalanlage ist mit Risiken verbunden. Die Rendite kann auch infolge von Währungsschwankungen fallen oder steigen. Die Wertentwicklung der Vergangenheit lässt keine verlässlichen Rückschlüsse auf die zukünftige Entwicklung eines Fonds zu. Der Fonds kann als Spezialfonds/Großanlegerfonds direkt nicht erworben werden. Spesen und Steuern des Versicherungsproduktes sind in der Performanceberechnung nicht berücksichtigt.

Die steuerliche Behandlung des Versicherungsproduktes ist von den persönlichen Verhältnissen und dem Wohnort des jeweiligen Kunden abhängig und kann künftig Änderungen unterworfen sein.

### Bitte informieren Sie sich bei Ihrem Versicherungsberater!

Errechnete Werte, Performance- und Risikokennzahlen: OeKB; Performancechart und Portfoliodetails: Tamba, Bloomberg und eigene Berechnung  
Erklärung Kennzahlen und Begriffe: <http://www.securitykag.at/disclaimer.pdf>

# INFORMATIONSBLATT PRÄMIENBEGÜNSTIGTE ZUKUNFTSVORSORGE

PZV Basisfonds Apollo 32 per 30. Juni 2021

## Fondseckdaten

Fondsaufgabe	30.05.2003
Benchmark	Keine
Fondswährung	EUR
Fondsvolumen in EUR	202.889.157,75
Rechnungsjahr	01.12. - 30.11.
Fondsmanagement	Security Kapitalanlage AG
Fondsmanager	DDr. Peter Ladreiter Alfred Kober, MBA, CFA Maria Pojer
Zulassung	Österreich
ISIN T - Tranche	AT0000642483

## Fondskurse je Anteil

Errechneter Wert	T 25,01
------------------	------------

## Fondskennzahlen

### Anleihenpositionen (durchgerechnet\*)

Ø Modified Duration	7,36
Ø Restlaufzeit (in Jahren)	9,36
Ø Rendite p.a.	1,42 %
Ø Rating	A- (7,14)

### Aktienpositionen (durchgerechnet\*)

Ø Marktkapitalisierung in Mrd. EUR	20,37
Ø Dividendenrendite p.a.	2,67 %
Price to Book Ratio	1,18
Price to Earnings Ratio (est. 12m)	11,79
Wirksame Aktienquote	25,83 %

\* Durchrechnung nur durch eigene Subfonds

## Kurzbeschreibung

Die Prämien für die Prämienbegünstigte Zukunftsvorsorge werden im Rahmen der Veranlagung in den thesaurierenden Spezialfonds Apollo 32 der Security Kapitalanlage investiert.

Ziel der Anlagestrategie ist es, unter Wahrung einer Kapitalgarantie für den Versicherungsnehmer, langfristig stetige Erträge zu erwirtschaften. Dabei wird durch Streuung in Österreichische Aktien, europäische Staatsanleihen, internationale Unternehmensanleihen, Emerging Market Anleihen, europäische Wandelanleihen und einer speziellen Optionsstrategie die Value Investment Strategie konsequent umgesetzt.

Diese Strategie stellt ein Total Return Konzept dar und basiert auf einer finanzmathematischen Optimierung unter Nutzung des ertragserhöhenden Diversifikationseffektes im Anlageportfolio.

## Bericht des Fondsmanagers

Trotz stark gestiegener Inflation von 5 % und guten Konjunkturdaten in den USA sieht der FED Präsident Jerome Powell keine Notwendigkeit einer Zinserhöhung. Der Preisanstieg wäre dem Abklingen der Pandemie und der Wiedereröffnung geschuldet. Auch in Europa schreitet die Erholung der Konjunktur voran. Das Ifo-Geschäftsklima für die deutsche Wirtschaft befindet sich bereits auf Vorkrisenniveau. Wegen der niedrigen Infektionszahlen und der Öffnung der Wirtschaft erholen sich die weltweit hohen Arbeitslosenzahlen deutlich nach der Krise. Im letzten Monat reüssierten kreditrisikobehaftete Anleihen deutlicher. Investment Grade Titel, insbesondere mit kurzen Laufzeiten, konnten weniger überzeugen. Dies korrespondierte mit den Bewegungen der Kreditrisikoaufschläge. In der Klasse der Emerging Markets zeigten sich hingegen Investment Grade Papiere ertragsfreudiger als jene im High Yield Sektor. Der Dollar festigte sich dabei spürbar. Im Juni verzeichneten globale Aktienmärkte neue Rekorde. Während die Technologiewerte im TecDax und der Nasdaq über 6 % zulegten, stiegen die Leitindizes S&P knapp über 2 % und der Eurostoxx50 knapp 1,5 %. Deutliche Kursabschläge gab es bei Aktien aus dem Reise- und Freizeitbereich. Die Ausbreitung der Delta-Variante des Coronavirus dürfte die erhoffte Erholung verzögern.

Bitte beachten Sie die Informationen auf der nächsten Seite!

# INFORMATIONSBLATT PRÄMIENBEGÜNSTIGTE ZUKUNFTSVORSORGE

PZV Basisfonds Apollo 32 per 30. Juni 2021

## Wertentwicklung



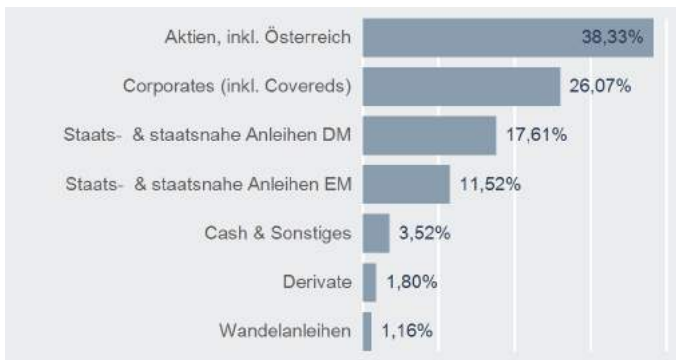
## Performance- & Risikokennzahlen

	T
Tranchenaufgabe:	30.05.2003
Seit Tranchenaufgabe p.a.:	5,20 %
20 Jahre p.a.:	-
15 Jahre p.a.:	2,55 %
10 Jahre p.a.:	2,82 %
5 Jahre p.a.:	4,31 %
3 Jahre p.a.:	3,44 %
1 Jahr:	16,11 %
Seit Jahresbeginn:	6,20 %
Sharpe Ratio (3 Jahre):	0,35
Volatilität p.a. (3 Jahre):	11,16 %

## Top 10 Aktien\*

Name	% FV
ENEL SPA	2,81 %
OMV AG	2,71 %
VERBUND AG	1,80 %
INTESA SANPAOLO SPA	1,76 %
ERSTE GROUP BANK AG	1,58 %
STELLANTIS NV	1,54 %
VOESTALPINE AG	1,41 %
WIENERBERGER AG	1,26 %
ANDRITZ AG	1,18 %
ENI SPA	1,18 %

## Asset Allocation\*

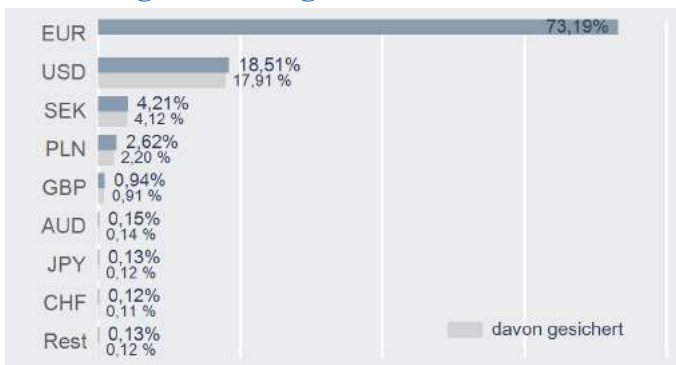


## Regionenaufteilung\*



\* Top 10 = im Direktbestand, Charts = Durchrechnung nur durch eigene Subfonds

## Währungsaufteilung\*



### Risikohinweis und Steuerliche Behandlung

Die Unterlage dient der Information der Versicherungskunden und ist weder Anlageberatung noch Risikoaufklärung, Angebot oder Empfehlung zum Kauf oder Verkauf von Fonds oder anderen Produkten. Jede Kapitalanlage ist mit Risiken verbunden. Die Rendite kann auch infolge von Währungsschwankungen fallen oder steigen. Die Wertentwicklung der Vergangenheit lässt keine verlässlichen Rückschlüsse auf die zukünftige Entwicklung eines Fonds zu. Der Fonds kann als Spezialfonds/Großanlegerfonds direkt nicht erworben werden. Spesen und Steuern des Versicherungsproduktes sind in der Performanceberechnung nicht berücksichtigt.

Die steuerliche Behandlung des Versicherungsproduktes ist von den persönlichen Verhältnissen und dem Wohnort des jeweiligen Kunden abhängig und kann künftig Änderungen unterworfen sein.

### Bitte informieren Sie sich bei Ihrem Versicherungsberater!

Errechnete Werte, Performance- und Risikokennzahlen: OeKB; Performancechart und Portfoliodetails: Tamba, Bloomberg und eigene Berechnung  
Erklärung Kennzahlen und Begriffe: <http://www.securitykag.at/disclaimer.pdf>

# INFORMATIONSBLATT PRÄMIENBEGÜNSTIGTE ZUKUNFTSVORSORGE

PZV Basisfonds Apollo 32 Basis per 30. Juni 2021

## Fondseckdaten

Fondsaufgabe	23.03.2010
Benchmark	Keine
Fondswährung	EUR
Fondsvolumen in EUR	238.303.212,80
Rechnungsjahr	01.12. - 30.11.
Fondsmanagement	Security Kapitalanlage AG
Fondsmanager	DDr. Peter Ladreiter Alfred Kober, MBA, CFA Maria Pojer
Zulassung	Österreich
ISIN T - Tranche	AT0000A0H304

## Fondskurse je Anteil

Errechneter Wert	T 12,50
------------------	------------

## Fondskennzahlen

### Anleihenpositionen (durchgerechnet\*)

Ø Modified Duration	7,08
Ø Restlaufzeit (in Jahren)	9,36
Ø Rendite p.a.	1,78 %
Ø Rating	BBB+ (8,09)

### Aktienpositionen (durchgerechnet\*)

Ø Marktkapitalisierung in Mrd. EUR	21,49
Ø Dividendenrendite p.a.	2,78 %
Price to Book Ratio	1,17
Price to Earnings Ratio (est. 12m)	11,86
Wirksame Aktienquote	3,89 %

\* Durchrechnung nur durch eigene Subfonds

## Kurzbeschreibung

Die Prämien für die Prämienbegünstigte Zukunftsvorsorge werden im Rahmen der Veranlagung in den thesaurierenden Spezialfonds Apollo 32 Basis der Security Kapitalanlage investiert.

Ziel der Anlagestrategie ist es, unter Wahrung einer Kapitalgarantie für den Versicherungsnehmer, langfristig stetige Erträge zu erwirtschaften. Dabei wird durch Streuung in Österreichische Aktien, europäische Staatsanleihen, internationale Unternehmensanleihen, Emerging Market Anleihen, europäische Wandelanleihen und einer speziellen Optionsstrategie die Value Investment Strategie konsequent umgesetzt.

Diese Strategie stellt ein Total Return Konzept dar und basiert auf einer finanzmathematischen Optimierung unter Nutzung des ertragserhöhenden Diversifikationseffektes im Anlageportfolio.

## Bericht des Fondsmanagers

Trotz stark gestiegener Inflation von 5 % und guten Konjunkturdaten in den USA sieht der FED Präsident Jerome Powell keine Notwendigkeit einer Zinserhöhung. Der Preisanstieg wäre dem Abklingen der Pandemie und der Wiedereröffnung geschuldet. Auch in Europa schreitet die Erholung der Konjunktur voran. Das Ifo-Geschäftsklima für die deutsche Wirtschaft befindet sich bereits auf Vorkrisenniveau. Wegen der niedrigen Infektionszahlen und der Öffnung der Wirtschaft erholen sich die weltweit hohen Arbeitslosenzahlen deutlich nach der Krise. Im letzten Monat reüssierten kreditrisikobehaftete Anleihen deutlicher. Investment Grade Titel, insbesondere mit kurzen Laufzeiten, konnten weniger überzeugen. Dies korrespondierte mit den Bewegungen der Kreditrisikoaufschläge. In der Klasse der Emerging Markets zeigten sich hingegen Investment Grade Papiere ertragsfreudiger als jene im High Yield Sektor. Der Dollar festigte sich dabei spürbar. Im Juni verzeichneten globale Aktienmärkte neue Rekorde. Während die Technologiewerte im TecDax und der Nasdaq über 6 % zulegten, stiegen die Leitindizes S&P knapp über 2 % und der Eurostoxx50 knapp 1,5 %. Deutliche Kursabschläge gab es bei Aktien aus dem Reise- und Freizeitbereich. Die Ausbreitung der Delta-Variante des Coronavirus dürfte die erhoffte Erholung verzögern.

Bitte beachten Sie die Informationen auf der nächsten Seite!



# INFORMATIONSBLATT PRÄMIENBEGÜNSTIGTE ZUKUNFTSVORSORGE

PZV Basisfonds Apollo 32 Basis per 30. Juni 2021

## Wertentwicklung



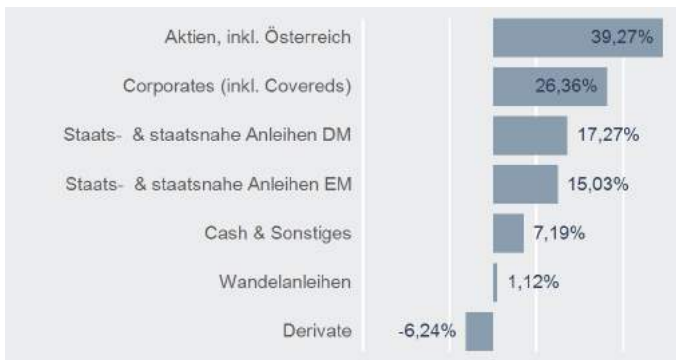
## Performance- & Risikokennzahlen

	T
Tranchenaufgabe:	23.03.2010
Seit Tranchenaufgabe p.a.:	2,00 %
20 Jahre p.a.:	-
15 Jahre p.a.:	-
10 Jahre p.a.:	2,29 %
5 Jahre p.a.:	3,31 %
3 Jahre p.a.:	1,82 %
1 Jahr:	12,71 %
Seit Jahresbeginn:	3,56 %
Sharpe Ratio (3 Jahre):	0,20
Volatilität p.a. (3 Jahre):	11,00 %

## Top 10 Aktien\*

Name	% FV
ENEL SPA	3,18 %
OMV AG	2,87 %
INTESA SANPAOLO SPA	1,97 %
VERBUND AG	1,90 %
STELLANTIS NV	1,76 %
ERSTE GROUP BANK AG	1,69 %
VOESTALPINE AG	1,53 %
ENI SPA	1,34 %
WIENERBERGER AG	1,33 %
ANDRITZ AG	1,24 %

## Asset Allocation\*

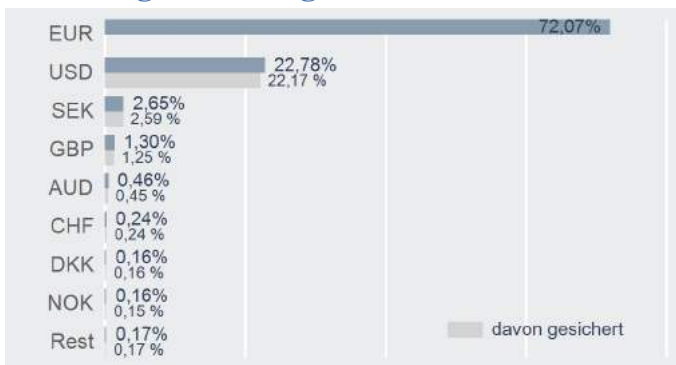


## Regionenaufteilung\*



\* Top 10 = im Direktbestand, Charts = Durchrechnung nur durch eigene Subfonds

## Währungsaufteilung\*



## Risikohinweis und Steuerliche Behandlung

Die Unterlage dient der Information der Versicherungskunden und ist weder Anlageberatung noch Risikoaufklärung, Angebot oder Empfehlung zum Kauf oder Verkauf von Fonds oder anderen Produkten. Jede Kapitalanlage ist mit Risiken verbunden. Die Rendite kann auch infolge von Währungsschwankungen fallen oder steigen. Die Wertentwicklung der Vergangenheit lässt keine verlässlichen Rückschlüsse auf die zukünftige Entwicklung eines Fonds zu. Der Fonds kann als Spezialfonds/Großanlegerfonds direkt nicht erworben werden. Spesen und Steuern des Versicherungsproduktes sind in der Performanceberechnung nicht berücksichtigt.

Die steuerliche Behandlung des Versicherungsproduktes ist von den persönlichen Verhältnissen und dem Wohnort des jeweiligen Kunden abhängig und kann künftig Änderungen unterworfen sein.

## Bitte informieren Sie sich bei Ihrem Versicherungsberater!

Errechnete Werte, Performance- und Risikokennzahlen: OeKB; Performancechart und Portfoliodetails: Tamba, Bloomberg und eigene Berechnung  
Erklärung Kennzahlen und Begriffe: <http://www.securitykag.at/disclaimer.pdf>

# INFORMATIONSBLATT PRÄMIENBEGÜNSTIGTE ZUKUNFTSVORSORGE

PZV Basisfonds Apollo 32 per 30. Juli 2021

## Fondseckdaten

Fondsaufgabe	30.05.2003
Benchmark	Keine
Fondswährung	EUR
Fondsvolumen in EUR	204.241.008,89
Rechnungsjahr	01.12. - 30.11.
Fondsmanagement	Security Kapitalanlage AG
Fondsmanager	DDr. Peter Ladreiter Alfred Kober, MBA, CFA Maria Pojer
Zulassung	Österreich
ISIN T - Tranche	AT0000642483

## Fondskurse je Anteil

Errechneter Wert	T 25,14
------------------	------------

## Fondskennzahlen

### Anleihenpositionen (durchgerechnet\*)

Ø Modified Duration	7,34
Ø Restlaufzeit (in Jahren)	9,33
Ø Rendite p.a.	1,30 %
Ø Rating	A- (7,14)

### Aktienpositionen (durchgerechnet\*)

Ø Marktkapitalisierung in Mrd. EUR	20,24
Ø Dividendenrendite p.a.	2,67 %
Price to Book Ratio	1,24
Price to Earnings Ratio (est. 12m)	11,63
Wirksame Aktienquote	20,58 %

\* Durchrechnung nur durch eigene Subfonds



REFINITIV LIPPER  
FUND AWARDS

2021 WINNER  
AUSTRIA

**Security Kapitalanlage AG**

Best Group over 3 Years, Overall Small Company

Refinitiv Lipper Fund Awards, ©2021 Refinitiv. All rights reserved. Used under license.

## Kurzbeschreibung

Die Prämien für die Prämienbegünstigte Zukunftsvorsorge werden im Rahmen der Veranlagung in den thesaurierenden Spezialfonds Apollo 32 der Security Kapitalanlage investiert.

Ziel der Anlagestrategie ist es, unter Wahrung einer Kapitalgarantie für den Versicherungsnehmer, langfristig stetige Erträge zu erwirtschaften. Dabei wird durch Streuung in Österreichische Aktien, europäische Staatsanleihen, internationale Unternehmensanleihen, Emerging Market Anleihen, europäische Wandelanleihen und einer speziellen Optionsstrategie die Value Investment Strategie konsequent umgesetzt.

Diese Strategie stellt ein Total Return Konzept dar und basiert auf einer finanzmathematischen Optimierung unter Nutzung des ertragserhöhenden Diversifikationseffektes im Anlageportfolio.

## Bericht des Fondsmanagers

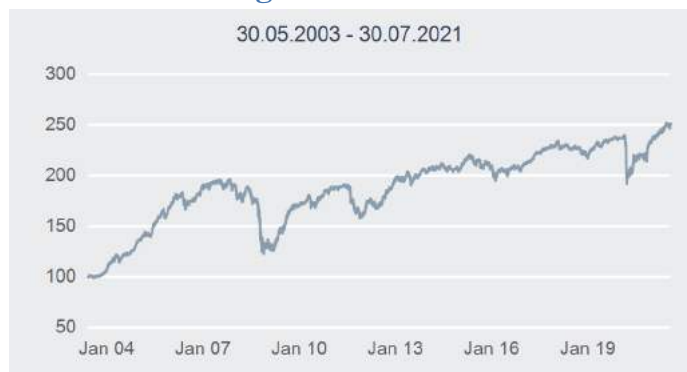
Mit einem Realwachstum von 6,5 % im 2. Quartal übertraf die amerikanische Wirtschaftsleistung zwar das Niveau von vor der Pandemie, blieb aber hinter den Prognosen zurück. Das Wachstum wurde von der Wiedereröffnung und von Regierungshilfen getragen. Mit der Covid-19-Variante Delta trübten sich jedoch die globalen Wirtschaftserwartungen wieder ein. Zudem bergen die steigende Inflation, neuerliche Unterbrechungen der Lieferketten und ein Mangel an verfügbaren Arbeitskräften weitere wirtschaftliche Herausforderungen. Die Anleihenmärkte zeigten sich im Vormonat in guter Laune und konnten im Schnitt zufriedenstellend zulegen. Ausschlaggebend dafür war das Sinken der risikolosen Zinssätze. Mit höheren Laufzeiten konnten höhere Erlöse lukriert werden. Bei den Emerging Markets zeigten sich Investment Grade Titel den High Yield Bonds im Schnitt überlegen. Per Ende Juli haben erwähnenswert viele Unternehmen die Gewinne je Aktie für das 2. Quartal überdurchschnittlich stark übertroffen. Der S&P500 Index verzeichnete mit 85,1 % das höchste Gewinnwachstum im Jahresvergleich seit dem 4. Quartal 2009 mit dem Wachstum von 109 %. Zudem erhöhten Analysten die Gewinnschätzungen für das dritte Quartal um 3,6 % auf 49,22 USD. In Europa werden die Ergebnisse für das 2. Quartal sogar über 120 % im Jahresvergleich höher liegen.

Bitte beachten Sie die Informationen auf der nächsten Seite!

# INFORMATIONSBLATT PRÄMIENBEGÜNSTIGTE ZUKUNFTSVORSORGE

PZV Basisfonds Apollo 32 per 30. Juli 2021

## Wertentwicklung



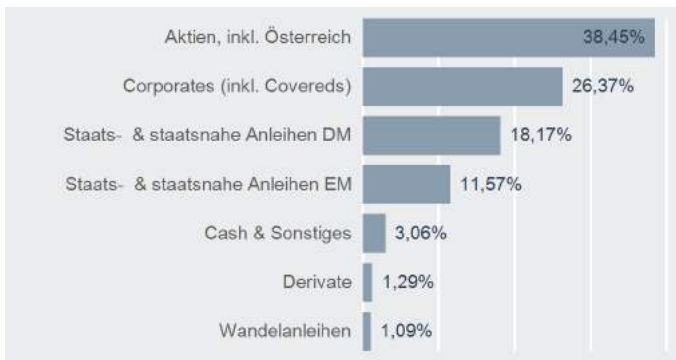
## Performance- & Risikokennzahlen

	T
Tranchenaufgabe:	30.05.2003
Seit Tranchenaufgabe p.a.:	5,20 %
20 Jahre p.a.:	-
15 Jahre p.a.:	2,46 %
10 Jahre p.a.:	2,92 %
5 Jahre p.a.:	3,96 %
3 Jahre p.a.:	3,14 %
1 Jahr:	16,01 %
Seit Jahresbeginn:	6,75 %
Sharpe Ratio (3 Jahre):	0,32
Volatilität p.a. (3 Jahre):	11,14 %

## Top 10 Aktien\*

Name	% FV
ENEL SPA	2,78 %
OMV AG	2,61 %
VERBUND AG	1,86 %
INTESA SANPAOLO SPA	1,74 %
ERSTE GROUP BANK AG	1,60 %
VOESTALPINE AG	1,54 %
STELLANTIS NV	1,49 %
WIENERBERGER AG	1,33 %
ANDRITZ AG	1,17 %
BAWAG GROUP AG	1,14 %

## Asset Allocation\*

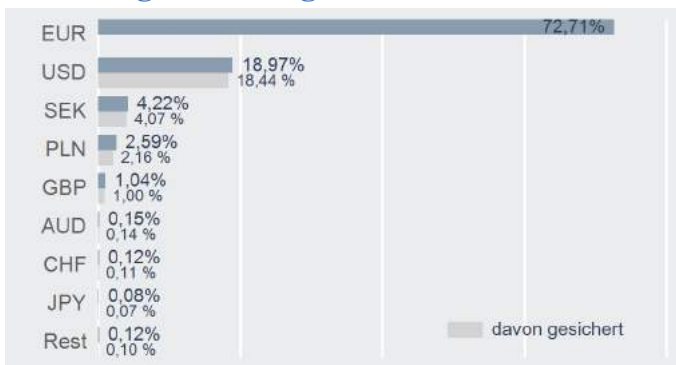


## Regionenaufteilung\*



\* Top 10 = im Direktbestand, Charts = Durchrechnung nur durch eigene Subfonds

## Währungsaufteilung\*



### Risikohinweis und Steuerliche Behandlung

Die Unterlage dient der Information der Versicherungskunden und ist weder Anlageberatung noch Risikoaufklärung, Angebot oder Empfehlung zum Kauf oder Verkauf von Fonds oder anderen Produkten. Jede Kapitalanlage ist mit Risiken verbunden. Die Rendite kann auch infolge von Währungsschwankungen fallen oder steigen. Die Wertentwicklung der Vergangenheit lässt keine verlässlichen Rückschlüsse auf die zukünftige Entwicklung eines Fonds zu. Der Fonds kann als Spezialfonds/Großanlegerfonds direkt nicht erworben werden. Spesen und Steuern des Versicherungsproduktes sind in der Performanceberechnung nicht berücksichtigt.

Die steuerliche Behandlung des Versicherungsproduktes ist von den persönlichen Verhältnissen und dem Wohnort des jeweiligen Kunden abhängig und kann künftig Änderungen unterworfen sein.

### Bitte informieren Sie sich bei Ihrem Versicherungsberater!

Errechnete Werte, Performance- und Risikokennzahlen: OeKB; Performancechart und Portfoliodetails: Tamba, Bloomberg und eigene Berechnung  
Erklärung Kennzahlen und Begriffe: <http://www.securitykag.at/disclaimer.pdf>

# INFORMATIONSBLATT PRÄMIENBEGÜNSTIGTE ZUKUNFTSVORSORGE

PZV Basisfonds Apollo 32 Basis per 30. Juli 2021

## Fondseckdaten

Fondsaufgabe	23.03.2010
Benchmark	Keine
Fondswährung	EUR
Fondsvolumen in EUR	238.469.021,24
Rechnungsjahr	01.12. - 30.11.
Fondsmanagement	Security Kapitalanlage AG
Fondsmanager	DDr. Peter Ladreiter Alfred Kober, MBA, CFA Maria Pojer
Zulassung	Österreich
ISIN T - Tranche	AT0000A0H304

## Fondskurse je Anteil

Errechneter Wert	T 12,55
------------------	------------

## Fondskennzahlen

### Anleihenpositionen (durchgerechnet\*)

Ø Modified Duration	7,11
Ø Restlaufzeit (in Jahren)	9,41
Ø Rendite p.a.	1,69 %
Ø Rating	BBB+ (8,11)

### Aktienpositionen (durchgerechnet\*)

Ø Marktkapitalisierung in Mrd. EUR	21,45
Ø Dividendenrendite p.a.	2,76 %
Price to Book Ratio	1,22
Price to Earnings Ratio (est. 12m)	11,68
Wirksame Aktienquote	3,58 %

\* Durchrechnung nur durch eigene Subfonds



REFINITIV LIPPER  
FUND AWARDS

2021 WINNER  
AUSTRIA

**Security Kapitalanlage AG**

Best Group over 3 Years, Overall Small Company

Refinitiv Lipper Fund Awards, ©2021 Refinitiv. All rights reserved. Used under license.

## Kurzbeschreibung

Die Prämien für die Prämienbegünstigte Zukunftsvorsorge werden im Rahmen der Veranlagung in den thesaurierenden Spezialfonds Apollo 32 Basis der Security Kapitalanlage investiert.

Ziel der Anlagestrategie ist es, unter Wahrung einer Kapitalgarantie für den Versicherungsnehmer, langfristig stetige Erträge zu erwirtschaften. Dabei wird durch Streuung in Österreichische Aktien, europäische Staatsanleihen, internationale Unternehmensanleihen, Emerging Market Anleihen, europäische Wandelanleihen und einer speziellen Optionsstrategie die Value Investment Strategie konsequent umgesetzt.

Diese Strategie stellt ein Total Return Konzept dar und basiert auf einer finanzmathematischen Optimierung unter Nutzung des ertragserhöhenden Diversifikationseffektes im Anlageportfolio.

## Bericht des Fondsmanagers

Mit einem Realwachstum von 6,5 % im 2. Quartal übertraf die amerikanische Wirtschaftsleistung zwar das Niveau von vor der Pandemie, blieb aber hinter den Prognosen zurück. Das Wachstum wurde von der Wiedereröffnung und von Regierungshilfen getragen. Mit der Covid-19-Variante Delta trübten sich jedoch die globalen Wirtschaftserwartungen wieder ein. Zudem bergen die steigende Inflation, neuerliche Unterbrechungen der Lieferketten und ein Mangel an verfügbaren Arbeitskräften weitere wirtschaftliche Herausforderungen. Die Anleihenmärkte zeigten sich im Vormonat in guter Laune und konnten im Schnitt zufriedenstellend zulegen. Ausschlaggebend dafür war das Sinken der risikolosen Zinssätze. Mit höheren Laufzeiten konnten höhere Erlöse lukriert werden. Bei den Emerging Markets zeigten sich Investment Grade Titel den High Yield Bonds im Schnitt überlegen. Per Ende Juli haben erwähnenswert viele Unternehmen die Gewinne je Aktie für das 2. Quartal überdurchschnittlich stark übertroffen. Der S&P500 Index verzeichnete mit 85,1 % das höchste Gewinnwachstum im Jahresvergleich seit dem 4. Quartal 2009 mit dem Wachstum von 109 %. Zudem erhöhten Analysten die Gewinnschätzungen für das dritte Quartal um 3,6 % auf 49,22 USD. In Europa werden die Ergebnisse für das 2. Quartal sogar über 120 % im Jahresvergleich höher liegen.

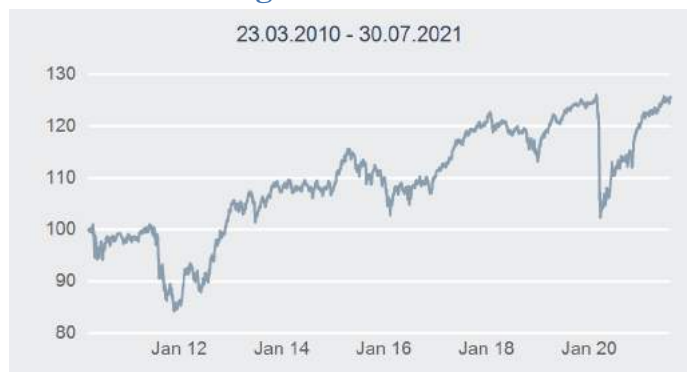
Bitte beachten Sie die Informationen auf der nächsten Seite!



# INFORMATIONSBLATT PRÄMIENBEGÜNSTIGTE ZUKUNFTSVORSORGE

PZV Basisfonds Apollo 32 Basis per 30. Juli 2021

## Wertentwicklung



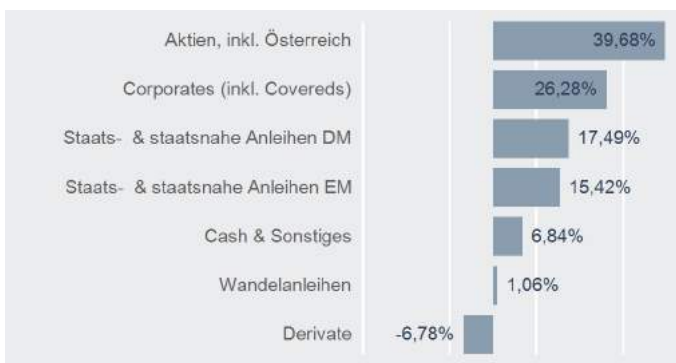
## Performance- & Risikokennzahlen

	T
Tranchenaufgabe:	23.03.2010
Seit Tranchenaufgabe p.a.:	2,02 %
20 Jahre p.a.:	-
15 Jahre p.a.:	-
10 Jahre p.a.:	2,41 %
5 Jahre p.a.:	2,95 %
3 Jahre p.a.:	1,59 %
1 Jahr:	12,05 %
Seit Jahresbeginn:	3,98 %
Sharpe Ratio (3 Jahre):	0,18
Volatilität p.a. (3 Jahre):	10,99 %

## Top 10 Aktien\*

Name	% FV
ENEL SPA	3,22 %
OMV AG	2,78 %
INTESA SANPAOLO SPA	2,01 %
VERBUND AG	1,98 %
ERSTE GROUP BANK AG	1,73 %
STELLANTIS NV	1,71 %
VOESTALPINE AG	1,68 %
WIENERBERGER AG	1,40 %
ENI SPA	1,30 %
ANDRITZ AG	1,23 %

## Asset Allocation\*

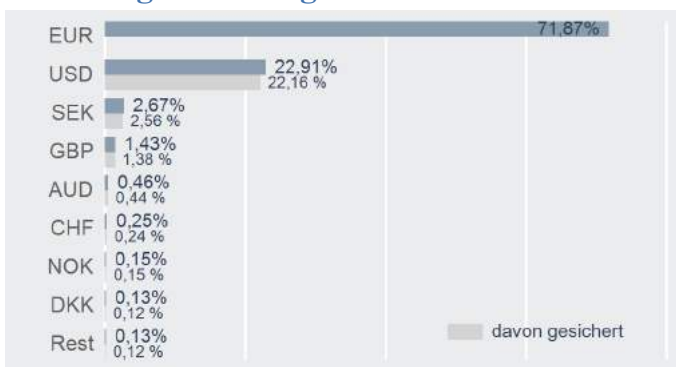


## Regionenaufteilung\*



\* Top 10 = im Direktbestand, Charts = Durchrechnung nur durch eigene Subfonds

## Währungsaufteilung\*



## Risikohinweis und Steuerliche Behandlung

Die Unterlage dient der Information der Versicherungskunden und ist weder Anlageberatung noch Risikoaufklärung, Angebot oder Empfehlung zum Kauf oder Verkauf von Fonds oder anderen Produkten. Jede Kapitalanlage ist mit Risiken verbunden. Die Rendite kann auch infolge von Währungsschwankungen fallen oder steigen. Die Wertentwicklung der Vergangenheit lässt keine verlässlichen Rückschlüsse auf die zukünftige Entwicklung eines Fonds zu. Der Fonds kann als Spezialfonds/Großanlegerfonds direkt nicht erworben werden. Spesen und Steuern des Versicherungsproduktes sind in der Performanceberechnung nicht berücksichtigt.

Die steuerliche Behandlung des Versicherungsproduktes ist von den persönlichen Verhältnissen und dem Wohnort des jeweiligen Kunden abhängig und kann künftig Änderungen unterworfen sein.

### Bitte informieren Sie sich bei Ihrem Versicherungsberater!

Errechnete Werte, Performance- und Risikokennzahlen: OeKB; Performancechart und Portfoliodetails: Tamba, Bloomberg und eigene Berechnung  
Erklärung Kennzahlen und Begriffe: <http://www.securitykag.at/disclaimer.pdf>



# INFORMATIONSBLATT PRÄMIENBEGÜNSTIGTE ZUKUNFTSVORSORGE

PZV Basisfonds Apollo 32 per 31. August 2021

## Fondseckdaten

Fondsaufgabe	30.05.2003
Benchmark	Keine
Fondswährung	EUR
Fondsvolumen in EUR	207.179.695,95
Rechnungsjahr	01.12. - 30.11.
Fondsmanagement	Security Kapitalanlage AG
Fondsmanager	DDr. Peter Ladreiter Alfred Kober, MBA, CFA Maria Pojer
Zulassung	Österreich
ISIN T - Tranche	AT0000642483

## Fondskurse je Anteil

Errechneter Wert	T 25,45
------------------	------------

## Fondskennzahlen

### Anleihenpositionen (durchgerechnet\*)

Ø Modified Duration	7,34
Ø Restlaufzeit (in Jahren)	9,37
Ø Rendite p.a.	1,31 %
Ø Rating	A- (7,17)

### Aktienpositionen (durchgerechnet\*)

Ø Marktkapitalisierung in Mrd. EUR	20,42
Ø Dividendenrendite p.a.	2,55 %
Price to Book Ratio	1,31
Price to Earnings Ratio (est. 12m)	11,76
Wirksame Aktienquote	36,08 %

\* Durchrechnung nur durch eigene Subfonds



REFINITIV LIPPER  
FUND AWARDS

2021 WINNER  
AUSTRIA

**Security Kapitalanlage AG**

Best Group over 3 Years, Overall Small Company

Refinitiv Lipper Fund Awards, ©2021 Refinitiv. All rights reserved. Used under license.

## Kurzbeschreibung

Die Prämien für die Prämienbegünstigte Zukunftsvorsorge werden im Rahmen der Veranlagung in den thesaurierenden Spezialfonds Apollo 32 der Security Kapitalanlage investiert.

Ziel der Anlagestrategie ist es, unter Wahrung einer Kapitalgarantie für den Versicherungsnehmer, langfristig stetige Erträge zu erwirtschaften. Dabei wird durch Streuung in Österreichische Aktien, europäische Staatsanleihen, internationale Unternehmensanleihen, Emerging Market Anleihen, europäische Wandelanleihen und einer speziellen Optionsstrategie die Value Investment Strategie konsequent umgesetzt.

Diese Strategie stellt ein Total Return Konzept dar und basiert auf einer finanzmathematischen Optimierung unter Nutzung des ertragserhöhenden Diversifikationseffektes im Anlageportfolio.

## Bericht des Fondsmanagers

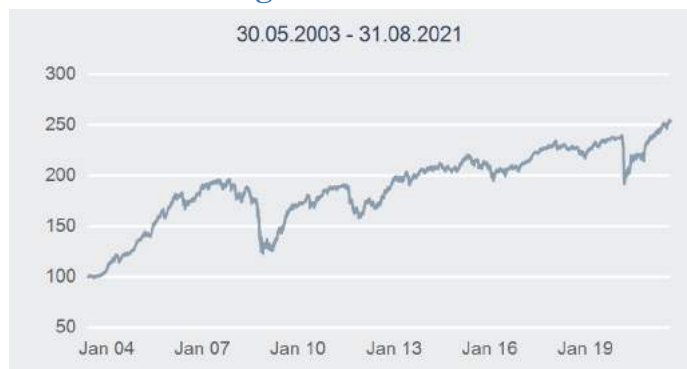
Die Inflation in der Eurozone erreichte im August mit einem Wert von 3% im Jahresvergleich den höchsten Stand seit fast einem Jahrzehnt. Sowohl in den USA als auch in Europa wird die Ansicht geteilt, dass der Inflationssprung als vorübergehende Folge auf Engpässe von Gütern und Dienstleistungen, wie bei Halbleitern und anderen wichtigen Fertigungskomponenten, zurückzuführen ist und sich bei vollständiger Wiedereröffnung wieder normalisiert. Im Anleihen Segment kam es bei den Top-Bonitäten praktisch zu keinen Veränderungen. Die offensiveren Kategorien wie Schwellenländeranleihen und High Yield Anleihen konnten sich in einem positiven Marktumfeld behaupten. Die globalen Aktienindizes verzeichneten im August starke Zuwächse, die von starken Gewinnergebnissen des zweiten Quartals getragen wurden. Im Laufe des Monats konnte der amerikanische S&P 500 Index mehrere Hochs erzielen und den siebten Monat in Folge mit einem Anstieg schließen. Zuletzt zeigten sich die Anleger mit neuem Optimismus, nachdem der US Federal Reserve Präsident, Jerome Powell, erneut betonte, dass die Zentralbank auf den diesjährigen Inflationsanstieg nicht überreagieren sollte.

Bitte beachten Sie die Informationen auf der nächsten Seite!

# INFORMATIONSBLATT PRÄMIENBEGÜNSTIGTE ZUKUNFTSVORSORGE

PZV Basisfonds Apollo 32 per 31. August 2021

## Wertentwicklung



## Top 10 Aktien\*

Name	% FV
ENEL SPA	2,65 %
OMV AG	2,57 %
VERBUND AG	2,05 %
INTESA SANPAOLO SPA	1,73 %
ERSTE GROUP BANK AG	1,63 %
STELLANTIS NV	1,53 %
VOESTALPINE AG	1,52 %
WIENERBERGER AG	1,31 %
BAWAG GROUP AG	1,16 %
ENI SPA	1,16 %

## Regionenaufteilung\*



\* Top 10 = im Direktbestand, Charts = Durchrechnung nur durch eigene Subfonds

## Risikohinweis und Steuerliche Behandlung

Die Unterlage dient der Information der Versicherungskunden und ist weder Anlageberatung noch Risikoaufklärung, Angebot oder Empfehlung zum Kauf oder Verkauf von Fonds oder anderen Produkten. Jede Kapitalanlage ist mit Risiken verbunden. Die Rendite kann auch infolge von Währungsschwankungen fallen oder steigen. Die Wertentwicklung der Vergangenheit lässt keine verlässlichen Rückschlüsse auf die zukünftige Entwicklung eines Fonds zu. Der Fonds kann als Spezialfonds/Großanlegerfonds direkt nicht erworben werden. Spesen und Steuern des Versicherungsproduktes sind in der Performanceberechnung nicht berücksichtigt.

Die steuerliche Behandlung des Versicherungsproduktes ist von den persönlichen Verhältnissen und dem Wohnort des jeweiligen Kunden abhängig und kann künftig Änderungen unterworfen sein.

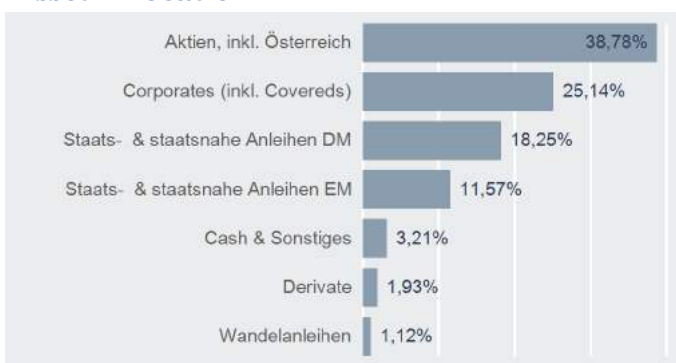
## Bitte informieren Sie sich bei Ihrem Versicherungsberater!

Errechnete Werte, Performance- und Risikokennzahlen: OeKB; Performancechart und Portfoliodetails: Tamba, Bloomberg und eigene Berechnung  
Erklärung Kennzahlen und Begriffe: <http://www.securitykag.at/disclaimer.pdf>

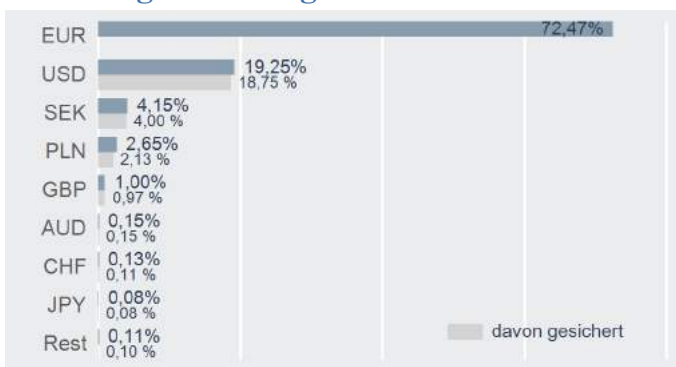
## Performance- & Risikokennzahlen

	T
Tranchenaufgabe:	30.05.2003
Seit Tranchenaufgabe p.a.:	5,25 %
20 Jahre p.a.:	-
15 Jahre p.a.:	2,47 %
10 Jahre p.a.:	3,81 %
5 Jahre p.a.:	4,02 %
3 Jahre p.a.:	3,76 %
1 Jahr:	15,37 %
Seit Jahresbeginn:	8,07 %
Sharpe Ratio (3 Jahre):	0,38
Volatilität p.a. (3 Jahre):	11,14 %

## Asset Allocation\*



## Währungsaufteilung\*



# INFORMATIONSBLATT PRÄMIENBEGÜNSTIGTE ZUKUNFTSVORSORGE

PZV Basisfonds Apollo 32 Basis per 31. August 2021

## Fondseckdaten

Fondsaufgabe	23.03.2010
Benchmark	Keine
Fondswährung	EUR
Fondsvolumen in EUR	239.147.500,38
Rechnungsjahr	01.12. - 30.11.
Fondsmanagement	Security Kapitalanlage AG
Fondsmanager	DDr. Peter Ladreiter Alfred Kober, MBA, CFA Maria Pojer
Zulassung	Österreich
ISIN T - Tranche	AT0000A0H304

## Fondskurse je Anteil

Errechneter Wert	T 12,65
------------------	------------

## Fondskennzahlen

### Anleihenpositionen (durchgerechnet\*)

Ø Modified Duration	7,10
Ø Restlaufzeit (in Jahren)	9,52
Ø Rendite p.a.	1,76 %
Ø Rating	BBB+ (8,29)

### Aktienpositionen (durchgerechnet\*)

Ø Marktkapitalisierung in Mrd. EUR	22,15
Ø Dividendenrendite p.a.	2,69 %
Price to Book Ratio	1,31
Price to Earnings Ratio (est. 12m)	11,76
Wirksame Aktienquote	12,58 %

\* Durchrechnung nur durch eigene Subfonds



REFINITIV LIPPER  
FUND AWARDS

2021 WINNER  
AUSTRIA

**Security Kapitalanlage AG**

Best Group over 3 Years, Overall Small Company

Refinitiv Lipper Fund Awards, ©2021 Refinitiv. All rights reserved. Used under license.

## Kurzbeschreibung

Die Prämien für die Prämienbegünstigte Zukunftsvorsorge werden im Rahmen der Veranlagung in den thesaurierenden Spezialfonds Apollo 32 Basis der Security Kapitalanlage investiert.

Ziel der Anlagestrategie ist es, unter Wahrung einer Kapitalgarantie für den Versicherungsnehmer, langfristig stetige Erträge zu erwirtschaften. Dabei wird durch Streuung in Österreichische Aktien, europäische Staatsanleihen, internationale Unternehmensanleihen, Emerging Market Anleihen, europäische Wandelanleihen und einer speziellen Optionsstrategie die Value Investment Strategie konsequent umgesetzt.

Diese Strategie stellt ein Total Return Konzept dar und basiert auf einer finanzmathematischen Optimierung unter Nutzung des ertragserhöhenden Diversifikationseffektes im Anlageportfolio.

## Bericht des Fondsmanagers

Die Inflation in der Eurozone erreichte im August mit einem Wert von 3% im Jahresvergleich den höchsten Stand seit fast einem Jahrzehnt. Sowohl in den USA als auch in Europa wird die Ansicht geteilt, dass der Inflationssprung als vorübergehende Folge auf Engpässe von Gütern und Dienstleistungen, wie bei Halbleitern und anderen wichtigen Fertigungskomponenten, zurückzuführen ist und sich bei vollständiger Wiedereröffnung wieder normalisiert. Im Anleihen Segment kam es bei den Top-Bonitäten praktisch zu keinen Veränderungen. Die offensiveren Kategorien wie Schwellenländeranleihen und High Yield Anleihen konnten sich in einem positiven Marktumfeld behaupten. Die globalen Aktienindizes verzeichneten im August starke Zuwächse, die von starken Gewinnergebnissen des zweiten Quartals getragen wurden. Im Laufe des Monats konnte der amerikanische S&P 500 Index mehrere Hochs erzielen und den siebten Monat in Folge mit einem Anstieg schließen. Zuletzt zeigten sich die Anleger mit neuem Optimismus, nachdem der US Federal Reserve Präsident, Jerome Powell, erneut betonte, dass die Zentralbank auf den diesjährigen Inflationsanstieg nicht überreagieren sollte.

Bitte beachten Sie die Informationen auf der nächsten Seite!

# INFORMATIONSBLATT PRÄMIENBEGÜNSTIGTE ZUKUNFTSVORSORGE

PZV Basisfonds Apollo 32 Basis per 31. August 2021

## Wertentwicklung



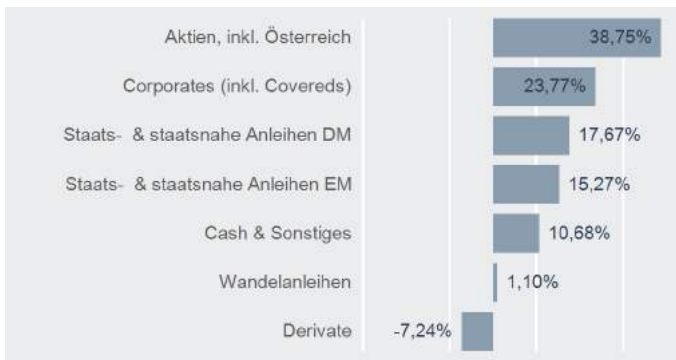
## Performance- & Risikokennzahlen

	T
Tranchenaufgabe:	23.03.2010
Seit Tranchenaufgabe p.a.:	2,07 %
20 Jahre p.a.:	-
15 Jahre p.a.:	-
10 Jahre p.a.:	3,19 %
5 Jahre p.a.:	2,93 %
3 Jahre p.a.:	2,08 %
1 Jahr:	11,26 %
Seit Jahresbeginn:	4,81 %
Sharpe Ratio (3 Jahre):	0,23
Volatilität p.a. (3 Jahre):	10,98 %

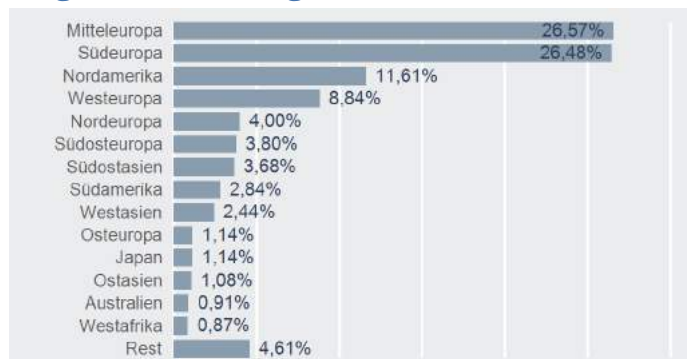
## Top 10 Aktien\*

Name	% FV
ENEL SPA	3,10 %
OMV AG	2,51 %
INTESA SANPAOLO SPA	2,03 %
VERBUND AG	2,02 %
STELLANTIS NV	1,77 %
VOESTALPINE AG	1,55 %
ERSTE GROUP BANK AG	1,48 %
ENI SPA	1,35 %
WIENERBERGER AG	1,28 %
STMICROELECTRONICS NV	1,27 %

## Asset Allocation\*

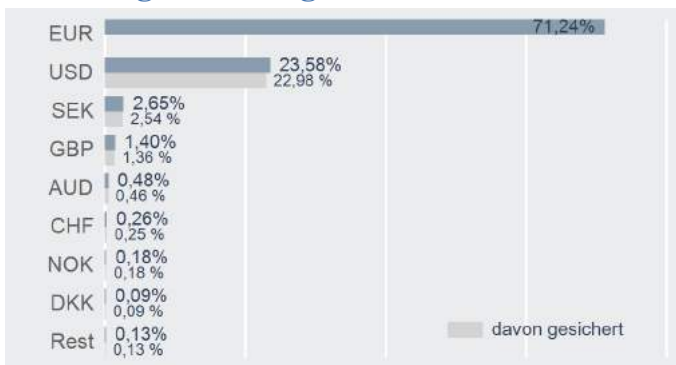


## Regionenaufteilung\*



\* Top 10 = im Direktbestand, Charts = Durchrechnung nur durch eigene Subfonds

## Währungsaufteilung\*



### Risikohinweis und Steuerliche Behandlung

Die Unterlage dient der Information der Versicherungskunden und ist weder Anlageberatung noch Risikoaufklärung, Angebot oder Empfehlung zum Kauf oder Verkauf von Fonds oder anderen Produkten. Jede Kapitalanlage ist mit Risiken verbunden. Die Rendite kann auch infolge von Währungsschwankungen fallen oder steigen. Die Wertentwicklung der Vergangenheit lässt keine verlässlichen Rückschlüsse auf die zukünftige Entwicklung eines Fonds zu. Der Fonds kann als Spezialfonds/Großanlegerfonds direkt nicht erworben werden. Spesen und Steuern des Versicherungsproduktes sind in der Performanceberechnung nicht berücksichtigt.

Die steuerliche Behandlung des Versicherungsproduktes ist von den persönlichen Verhältnissen und dem Wohnort des jeweiligen Kunden abhängig und kann künftig Änderungen unterworfen sein.

### Bitte informieren Sie sich bei Ihrem Versicherungsberater!

Errechnete Werte, Performance- und Risikokennzahlen: OeKB; Performancechart und Portfoliodetails: Tamba, Bloomberg und eigene Berechnung  
Erklärung Kennzahlen und Begriffe: <http://www.securitykag.at/disclaimer.pdf>

# INFORMATIONSBLATT PRÄMIENBEGÜNSTIGTE ZUKUNFTSVORSORGE

PZV Basisfonds Apollo 32 per 30. September 2021

## Fondseckdaten

Fondsaufgabe	30.05.2003
Benchmark	Keine
Fondswährung	EUR
Fondsvolumen in EUR	206.054.476,81
Rechnungsjahr	01.12. - 30.11.
Fondsmanagement	Security Kapitalanlage AG
Fondsmanager	DDr. Peter Ladreiter Alfred Kober, MBA, CFA Maria Pojer
Zulassung	Österreich
ISIN T - Tranche	AT0000642483

## Fondskurse je Anteil

Errechneter Wert	T 25,24
------------------	------------

## Fondskennzahlen

### Anleihenpositionen (durchgerechnet\*)

Ø Modified Duration	7,12
Ø Restlaufzeit (in Jahren)	9,13
Ø Rendite p.a.	1,51 %
Ø Rating	A- (7,26)

### Aktienpositionen (durchgerechnet\*)

Ø Marktkapitalisierung in Mrd. EUR	19,81
Ø Dividendenrendite p.a.	2,73 %
Price to Book Ratio	1,30
Price to Earnings Ratio (est. 12m)	11,33
Wirksame Aktienquote	34,96 %

\* Durchrechnung nur durch eigene Subfonds



REFINITIV LIPPER  
FUND AWARDS

2021 WINNER  
AUSTRIA

Security Kapitalanlage AG

Best Group over 3 Years, Overall Small Company

Refinitiv Lipper Fund Awards, ©2021 Refinitiv. All rights reserved. Used under license.

## Kurzbeschreibung

Die Prämien für die Prämienbegünstigte Zukunftsvorsorge werden im Rahmen der Veranlagung in den thesaurierenden Spezialfonds Apollo 32 der Security Kapitalanlage investiert.

Ziel der Anlagestrategie ist es, unter Wahrung einer Kapitalgarantie für den Versicherungsnehmer, langfristig stetige Erträge zu erwirtschaften. Dabei wird durch Streuung in Österreichische Aktien, europäische Staatsanleihen, internationale Unternehmensanleihen, Emerging Market Anleihen, europäische Wandelanleihen und einer speziellen Optionsstrategie die Value Investment Strategie konsequent umgesetzt.

Diese Strategie stellt ein Total Return Konzept dar und basiert auf einer finanzmathematischen Optimierung unter Nutzung des ertragserhöhenden Diversifikationseffektes im Anlageportfolio.

## Bericht des Fondsmanagers

Durchwachsene Nachrichten aus der Wirtschaft, neuerliche Inflationsängste und festgefahrene Verhandlungen über die US-Schuldenobergrenze dämpften den Verlauf der Kurse an den internationalen Finanzmärkten. Das IHS Markit Institut halbierte in den USA die Schätzung des Wirtschaftswachstums für das 3. Quartal wegen des Infektionsanstiegs der Covid-19 Delta Variante und Lieferengpässen von über 7 % auf 3,6 %. Die Prognosen für das 4. Quartal und für 2022 würden dafür kräftig angehoben. In Deutschland blieben die Befürchtungen der Börse vor einem Linksruck bei den Bundestagswahlen aus. Der letzte Monat war von deutlichen Zinsanstiegen geprägt. Das ließ die Anleihen im Kursniveau sinken. Betroffen davon waren vornehmlich risikoarme Bonds. Bei stärker risikotragenden Anleihen nahmen die Risikoaufschläge deutlich ab, sodass High Yield Wertpapiere bei Industrie- und Schwellenmarktanleihen sogar gute Ergebnisse einfahren konnten. Der USD ist gegenüber dem EUR wieder erstarkt. Beim Wertpapier-Aufkaufprogramm der FED wurde ein schnelleres Rückfahren und Beenden signalisiert. Ausgelöst durch eine eingeführte Schuldenbremse im Immobiliensektor in China, sorgte die finanzielle Krise rund um den chinesischen Immobilienentwickler Evergrande an den internationalen Märkten für Nervosität. Zudem signalisierte die US-Notenbank Federal Reserve, dass sie ihre Anleihenkäufe noch im November reduzieren und möglicherweise im nächsten Jahr bereits Zinserhöhungen vornehmen werde. Die Nasdaq-Index verlor im September über 5 %, nachdem die großen Technologieunternehmen abverkauft wurden. Hingegen konnten sich Aktien aus den Sektoren Erdöl und Versorger gut behaupten.

Bitte beachten Sie die Informationen auf der nächsten Seite!



# INFORMATIONSBLATT PRÄMIENBEGÜNSTIGTE ZUKUNFTSVORSORGE

PZV Basisfonds Apollo 32 per 30. September 2021

## Wertentwicklung



## Top 10 Aktien\*

Name	% FV
OMV AG	2,79 %
ENEL SPA	2,34 %
VERBUND AG	2,07 %
INTESA SANPAOLO SPA	1,84 %
ERSTE GROUP BANK AG	1,72 %
STELLANTIS NV	1,50 %
VOESTALPINE AG	1,35 %
BAWAG GROUP AG	1,30 %
ENI SPA	1,28 %
RAIFFEISEN BANK INTL	1,22 %

## Regionenaufteilung\*



\* Top 10 = im Direktbestand, Charts = Durchrechnung nur durch eigene Subfonds

## Risikohinweis und Steuerliche Behandlung

Die Unterlage dient der Information der Versicherungskunden und ist weder Anlageberatung noch Risikoaufklärung, Angebot oder Empfehlung zum Kauf oder Verkauf von Fonds oder anderen Produkten. Jede Kapitalanlage ist mit Risiken verbunden. Die Rendite kann auch infolge von Währungsschwankungen fallen oder steigen. Die Wertentwicklung der Vergangenheit lässt keine verlässlichen Rückschlüsse auf die zukünftige Entwicklung eines Fonds zu. Der Fonds kann als Spezialfonds/Großanlegerfonds direkt nicht erworben werden. Spesen und Steuern des Versicherungsproduktes sind in der Performanceberechnung nicht berücksichtigt.

Die steuerliche Behandlung des Versicherungsproduktes ist von den persönlichen Verhältnissen und dem Wohnort des jeweiligen Kunden abhängig und kann künftig Änderungen unterworfen sein.

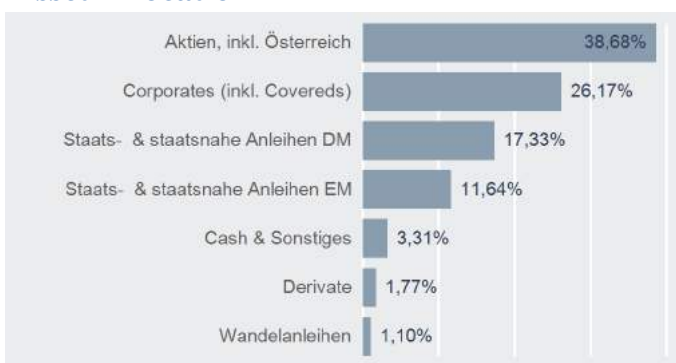
## Bitte informieren Sie sich bei Ihrem Versicherungsberater!

Errechnete Werte, Performance- und Risikokennzahlen: OeKB; Performancechart und Portfoliodetails: Tamba, Bloomberg und eigene Berechnung  
Erklärung Kennzahlen und Begriffe: <http://www.securitykag.at/disclaimer.pdf>

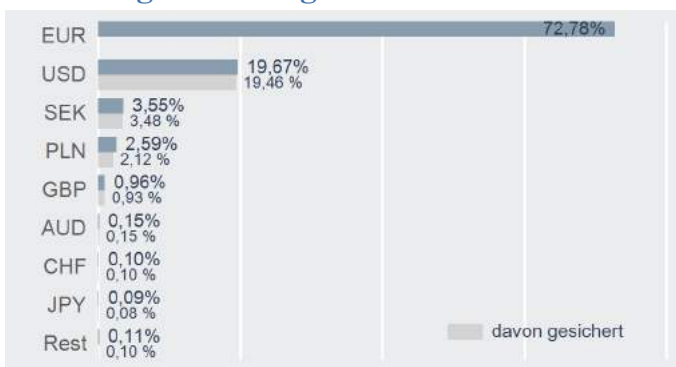
## Performance- & Risikokennzahlen

	T
Tranchenaufgabe:	30.05.2003
Seit Tranchenaufgabe p.a.:	5,17 %
20 Jahre p.a.:	-
15 Jahre p.a.:	2,32 %
10 Jahre p.a.:	4,22 %
5 Jahre p.a.:	3,84 %
3 Jahre p.a.:	3,42 %
1 Jahr:	15,94 %
Seit Jahresbeginn:	7,18 %
Sharpe Ratio (3 Jahre):	0,35
Volatilität p.a. (3 Jahre):	11,16 %

## Asset Allocation\*



## Währungsaufteilung\*



# INFORMATIONSBLATT PRÄMIENBEGÜNSTIGTE ZUKUNFTSVORSORGE

PZV Basisfonds Apollo 32 Basis per 30. September 2021

## Fondseckdaten

Fondsaufgabe	23.03.2010
Benchmark	Keine
Fondswährung	EUR
Fondsvolumen in EUR	237.983.528,51
Rechnungsjahr	01.12. - 30.11.
Fondsmanagement	Security Kapitalanlage AG
Fondsmanager	DDr. Peter Ladreiter Alfred Kober, MBA, CFA Maria Pojer
Zulassung	Österreich
ISIN T - Tranche	AT0000A0H304

## Fondskurse je Anteil

Errechneter Wert	T 12,61
------------------	------------

## Fondskennzahlen

### Anleihenpositionen (durchgerechnet\*)

Ø Modified Duration	7,00
Ø Restlaufzeit (in Jahren)	9,34
Ø Rendite p.a.	1,92 %
Ø Rating	BBB+ (8,22)

### Aktienpositionen (durchgerechnet\*)

Ø Marktkapitalisierung in Mrd. EUR	21,40
Ø Dividendenrendite p.a.	2,82 %
Price to Book Ratio	1,30
Price to Earnings Ratio (est. 12m)	11,33
Wirksame Aktienquote	12,70 %

\* Durchrechnung nur durch eigene Subfonds



REFINITIV LIPPER  
FUND AWARDS

2021 WINNER  
AUSTRIA

**Security Kapitalanlage AG**

Best Group over 3 Years, Overall Small Company

Refinitiv Lipper Fund Awards, ©2021 Refinitiv. All rights reserved. Used under license.

## Kurzbeschreibung

Die Prämien für die Prämienbegünstigte Zukunftsvorsorge werden im Rahmen der Veranlagung in den thesaurierenden Spezialfonds Apollo 32 Basis der Security Kapitalanlage investiert.

Ziel der Anlagestrategie ist es, unter Wahrung einer Kapitalgarantie für den Versicherungsnehmer, langfristig stetige Erträge zu erwirtschaften. Dabei wird durch Streuung in Österreichische Aktien, europäische Staatsanleihen, internationale Unternehmensanleihen, Emerging Market Anleihen, europäische Wandelanleihen und einer speziellen Optionsstrategie die Value Investment Strategie konsequent umgesetzt.

Diese Strategie stellt ein Total Return Konzept dar und basiert auf einer finanzmathematischen Optimierung unter Nutzung des ertragserhöhenden Diversifikationseffektes im Anlageportfolio.

## Bericht des Fondsmanagers

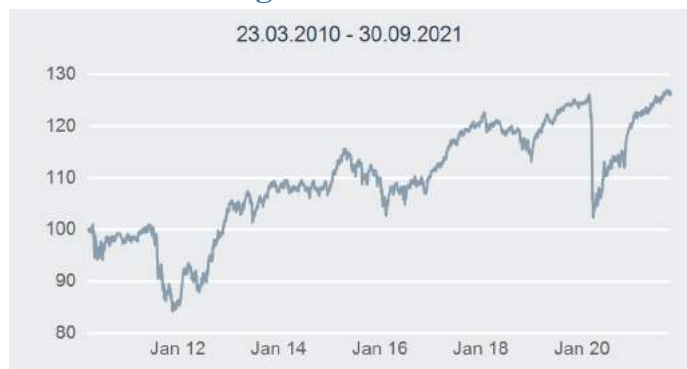
Durchwachsene Nachrichten aus der Wirtschaft, neuerliche Inflationsängste und festgefahrene Verhandlungen über die US-Schuldenobergrenze dämpften den Verlauf der Kurse an den internationalen Finanzmärkten. Das IHS Markit Institut halbierte in den USA die Schätzung des Wirtschaftswachstums für das 3. Quartal wegen des Infektionsanstiegs der Covid-19 Delta Variante und Lieferengpässen von über 7 % auf 3,6 %. Die Prognosen für das 4. Quartal und für 2022 würden dafür kräftig angehoben. In Deutschland blieben die Befürchtungen der Börse vor einem Linksruck bei den Bundestagswahlen aus. Der letzte Monat war von deutlichen Zinsanstiegen geprägt. Das ließ die Anleihen im Kursniveau sinken. Betroffen davon waren vornehmlich risikoarme Bonds. Bei stärker risikotragenden Anleihen nahmen die Risikoaufschläge deutlich ab, sodass High Yield Wertpapiere bei Industrie- und Schwellenmarktanleihen sogar gute Ergebnisse einfahren konnten. Der USD ist gegenüber dem EUR wieder erstarkt. Beim Wertpapier-Aufkaufprogramm der FED wurde ein schnelleres Rückfahren und Beenden signalisiert. Ausgelöst durch eine eingeführte Schuldenbremse im Immobiliensektor in China, sorgte die finanzielle Krise rund um den chinesischen Immobilienentwickler Evergrande an den internationalen Märkten für Nervosität. Zudem signalisierte die US-Notenbank Federal Reserve, dass sie ihre Anleihenkäufe noch im November reduzieren und möglicherweise im nächsten Jahr bereits Zinserhöhungen vornehmen werde. Die Nasdaq-Index verlor im September über 5 %, nachdem die großen Technologieunternehmen abverkauft wurden. Hingegen konnten sich Aktien aus den Sektoren Erdöl und Versorger gut behaupten.

Bitte beachten Sie die Informationen auf der nächsten Seite!

# INFORMATIONSBLATT PRÄMIENBEGÜNSTIGTE ZUKUNFTSVORSORGE

PZV Basisfonds Apollo 32 Basis per 30. September 2021

## Wertentwicklung



## Performance- & Risikokennzahlen

	T
Tranchenaufgabe:	23.03.2010
Seit Tranchenaufgabe p.a.:	2,03 %
20 Jahre p.a.:	-
15 Jahre p.a.:	-
10 Jahre p.a.:	3,66 %
5 Jahre p.a.:	2,88 %
3 Jahre p.a.:	1,86 %
1 Jahr:	11,89 %
Seit Jahresbeginn:	4,47 %
Sharpe Ratio (3 Jahre):	0,21
Volatilität p.a. (3 Jahre):	10,98 %

## Top 10 Aktien\*

Name	% FV
OMV AG	2,76 %
ENEL SPA	2,71 %
INTESA SANPAOLO SPA	2,09 %
VERBUND AG	2,04 %
STELLANTIS NV	1,74 %
ERSTE GROUP BANK AG	1,68 %
ENI SPA	1,48 %
VOESTALPINE AG	1,33 %
UNICREDIT SPA	1,29 %
BAWAG GROUP AG	1,28 %

## Asset Allocation\*

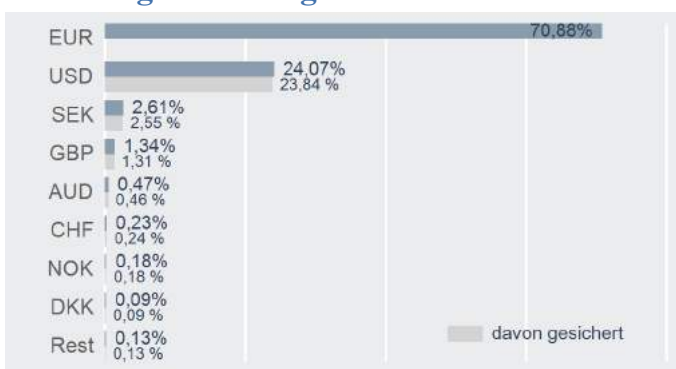


## Regionenaufteilung\*



\* Top 10 = im Direktbestand, Charts = Durchrechnung nur durch eigene Subfonds

## Währungsaufteilung\*



## Risikohinweis und Steuerliche Behandlung

Die Unterlage dient der Information der Versicherungskunden und ist weder Anlageberatung noch Risikoaufklärung, Angebot oder Empfehlung zum Kauf oder Verkauf von Fonds oder anderen Produkten. Jede Kapitalanlage ist mit Risiken verbunden. Die Rendite kann auch infolge von Währungsschwankungen fallen oder steigen. Die Wertentwicklung der Vergangenheit lässt keine verlässlichen Rückschlüsse auf die zukünftige Entwicklung eines Fonds zu. Der Fonds kann als Spezialfonds/Großanlegerfonds direkt nicht erworben werden. Spesen und Steuern des Versicherungsproduktes sind in der Performanceberechnung nicht berücksichtigt.

Die steuerliche Behandlung des Versicherungsproduktes ist von den persönlichen Verhältnissen und dem Wohnort des jeweiligen Kunden abhängig und kann künftig Änderungen unterworfen sein.

## Bitte informieren Sie sich bei Ihrem Versicherungsberater!

Errechnete Werte, Performance- und Risikokennzahlen: OeKB; Performancechart und Portfoliodetails: Tamba, Bloomberg und eigene Berechnung  
Erklärung Kennzahlen und Begriffe: <http://www.securitykag.at/disclaimer.pdf>

# INFORMATIONSBLATT PRÄMIENBEGÜNSTIGTE ZUKUNFTSVORSORGE

PZV Basisfonds Apollo 32 per 29. Oktober 2021

## Fondseckdaten

Fondsaufgabe	30.05.2003
Benchmark	Keine
Fondswährung	EUR
Fondsvolumen in EUR	210.129.199,94
Rechnungsjahr	01.12. - 30.11.
Fondsmanagement	Security Kapitalanlage AG
Fondsmanager	DDr. Peter Ladreiter Alfred Kober, MBA, CFA Maria Pojer
Zulassung	Österreich
ISIN T - Tranche	AT0000642483

## Fondskurse je Anteil

Errechneter Wert	T 25,69
------------------	------------

## Fondskennzahlen

### Anleihenpositionen (durchgerechnet\*)

Ø Modified Duration	7,03
Ø Restlaufzeit (in Jahren)	9,02
Ø Rendite p.a.	1,60 %
Ø Rating	A- (7,19)

### Aktienpositionen (durchgerechnet\*)

Ø Marktkapitalisierung in Mrd. EUR	21,00
Ø Dividendenrendite p.a.	3,08 %
Price to Book Ratio	1,32
Price to Earnings Ratio (est. 12m)	11,43
Wirksame Aktienquote	41,03 %

\* Durchrechnung nur durch eigene Subfonds



REFINITIV LIPPER  
FUND AWARDS

2021 WINNER  
AUSTRIA

**Security Kapitalanlage AG**

Best Group over 3 Years, Overall Small Company

Refinitiv Lipper Fund Awards, ©2021 Refinitiv. All rights reserved. Used under license.

## Kurzbeschreibung

Die Prämien für die Prämienbegünstigte Zukunftsvorsorge werden im Rahmen der Veranlagung in den thesaurierenden Spezialfonds Apollo 32 der Security Kapitalanlage investiert.

Ziel der Anlagestrategie ist es, unter Wahrung einer Kapitalgarantie für den Versicherungsnehmer, langfristig stetige Erträge zu erwirtschaften. Dabei wird durch Streuung in Österreichische Aktien, europäische Staatsanleihen, internationale Unternehmensanleihen, Emerging Market Anleihen, europäische Wandelanleihen und einer speziellen Optionsstrategie die Value Investment Strategie konsequent umgesetzt.

Diese Strategie stellt ein Total Return Konzept dar und basiert auf einer finanzmathematischen Optimierung unter Nutzung des ertragserhöhenden Diversifikationseffektes im Anlageportfolio.

## Bericht des Fondsmanagers

Die Wirtschaftsleistungen der Industriestaaten haben im 3. Quartal an Schwung verloren und markierten das schwächste Wachstumsquartal seit Beginn der Erholung ab Mitte 2020. Das Wachstum wurde von zwei Hauptfaktoren beeinflusst. Einerseits den Anstieg der Virusfälle aufgrund der hoch ansteckenden Delta-Variante von Covid-19 und andererseits sich vertiefenden Lieferengpässen bei Waren von Autos bis hin zu Lebensmitteln. Auch die Dynamiken, die das BIP in der ersten Hälfte dieses Jahres mit einer historisch schnellen Rate wachsen ließen – staatliche Anreize, weit verbreitete Wiedereröffnungen von Unternehmen und steigende Impfraten – verblassten zunehmend. Hinzu kommt, dass die Verbraucherpreise in den USA im September so schnell wie seit 30 Jahren nicht mehr stiegen und damit die US-Arbeitnehmer ihre größten Lohnerhöhungen seit mindestens 20 Jahren verzeichneten. Das letzte Monat erbrachte für viele Anleihenfonds keine positiven Ergebnisse. Grund dafür waren Zinsanstiege, die besonders im Euroraum kräftiger ausgefallen sind. Sie überkompensierten sogar die tendenziell und damit einhergehenden Spreadeinengungen. Zu den derzeitigen Inflationsschüben haben die Zentralbanken bislang noch nicht mit Zinsstraffungen reagiert. Die Gewinnsaison für das 3. Quartal 2021 verlief bisher sehr vielversprechend. Über 55 % der europäischen Firmen konnten ihre Gewinnerwartungen übertreffen. Insbesondere bei Finanztiteln übertrafen mehr als 75 % der Aktien ihre Erwartungen, weshalb er auf Sektorebene am besten abschneiden konnte. In den USA haben bisweilen sogar 82 % der S&P 500 Unternehmen - 60% der S&P Unternehmen haben bisweilen ihre Gewinne veröffentlicht - ihre Erwartungen übertroffen. Zudem haben Analysten das erste Mal seit über 5 Jahren (20 Quartalen) die Gewinnerwartungen amerikanischer Aktien im ersten Monat des Quartals für das laufende Quartal erhöht.

Bitte beachten Sie die Informationen auf der nächsten Seite!



# INFORMATIONSBLATT PRÄMIENBEGÜNSTIGTE ZUKUNFTSVORSORGE

PZV Basisfonds Apollo 32 per 29. Oktober 2021

## Wertentwicklung



## Top 10 Aktien\*

Name	% FV
OMV AG	2,92 %
ENEL SPA	2,45 %
VERBUND AG	2,12 %
INTESA SANPAOLO SPA	1,78 %
ERSTE GROUP BANK AG	1,64 %
STELLANTIS NV	1,51 %
RAIFFEISEN BANK INTL	1,35 %
VOESTALPINE AG	1,34 %
ENI SPA	1,34 %
BAWAG GROUP AG	1,27 %

## Regionenaufteilung\*



\* Top 10 = im Direktbestand, Charts = Durchrechnung nur durch eigene Subfonds

## Risikohinweis und Steuerliche Behandlung

Die Unterlage dient der Information der Versicherungskunden und ist weder Anlageberatung noch Risikoaufklärung, Angebot oder Empfehlung zum Kauf oder Verkauf von Fonds oder anderen Produkten. Jede Kapitalanlage ist mit Risiken verbunden. Die Rendite kann auch infolge von Währungsschwankungen fallen oder steigen. Die Wertentwicklung der Vergangenheit lässt keine verlässlichen Rückschlüsse auf die zukünftige Entwicklung eines Fonds zu. Der Fonds kann als Spezialfonds/Großanlegerfonds direkt nicht erworben werden. Spesen und Steuern des Versicherungsproduktes sind in der Performanceberechnung nicht berücksichtigt.

Die steuerliche Behandlung des Versicherungsproduktes ist von den persönlichen Verhältnissen und dem Wohnort des jeweiligen Kunden abhängig und kann künftig Änderungen unterworfen sein.

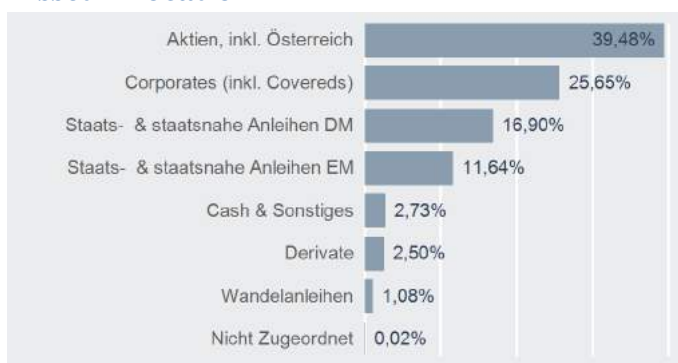
## Bitte informieren Sie sich bei Ihrem Versicherungsberater!

Errechnete Werte, Performance- und Risikokennzahlen: OeKB; Performancechart und Portfoliodetails: Tamba, Bloomberg und eigene Berechnung  
Erklärung Kennzahlen und Begriffe: <http://www.securitykag.at/disclaimer.pdf>

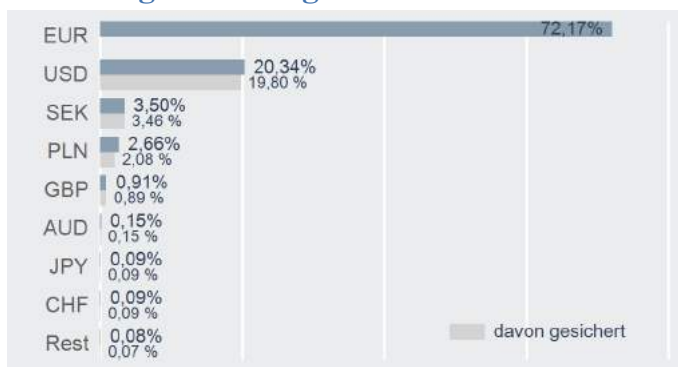
## Performance- & Risikokennzahlen

	T
Tranchenaufgabe:	30.05.2003
Seit Tranchenaufgabe p.a.:	5,25 %
20 Jahre p.a.:	-
15 Jahre p.a.:	2,33 %
10 Jahre p.a.:	4,30 %
5 Jahre p.a.:	4,14 %
3 Jahre p.a.:	5,01 %
1 Jahr:	19,82 %
Seit Jahresbeginn:	9,09 %
Sharpe Ratio (3 Jahre):	0,49
Volatilität p.a. (3 Jahre):	11,04 %

## Asset Allocation\*



## Währungsaufteilung\*





# INFORMATIONSBLATT PRÄMIENBEGÜNSTIGTE ZUKUNFTSVORSORGE

PZV Basisfonds Apollo 32 Basis per 29. Oktober 2021

## Fondseckdaten

Fondsaufgabe	23.03.2010
Benchmark	Keine
Fondswährung	EUR
Fondsvolumen in EUR	239.273.720,59
Rechnungsjahr	01.12. - 30.11.
Fondsmanagement	Security Kapitalanlage AG
Fondsmanager	DDr. Peter Ladreiter Alfred Kober, MBA, CFA Maria Pojer
Zulassung	Österreich
ISIN T - Tranche	AT0000A0H304

## Fondskurse je Anteil

Errechneter Wert	T 12,72
------------------	------------

## Fondskennzahlen

### Anleihenpositionen (durchgerechnet\*)

Ø Modified Duration	6,93
Ø Restlaufzeit (in Jahren)	9,27
Ø Rendite p.a.	2,00 %
Ø Rating	BBB+ (8,17)

### Aktienpositionen (durchgerechnet\*)

Ø Marktkapitalisierung in Mrd. EUR	22,66
Ø Dividendenrendite p.a.	3,17 %
Price to Book Ratio	1,32
Price to Earnings Ratio (est. 12m)	11,42
Wirksame Aktienquote	20,08 %

\* Durchrechnung nur durch eigene Subfonds



REFINITIV LIPPER  
FUND AWARDS

2021 WINNER  
AUSTRIA

**Security Kapitalanlage AG**

Best Group over 3 Years, Overall Small Company

Refinitiv Lipper Fund Awards, ©2021 Refinitiv. All rights reserved. Used under license.

## Kurzbeschreibung

Die Prämien für die Prämienbegünstigte Zukunftsvorsorge werden im Rahmen der Veranlagung in den thesaurierenden Spezialfonds Apollo 32 Basis der Security Kapitalanlage investiert.

Ziel der Anlagestrategie ist es, unter Wahrung einer Kapitalgarantie für den Versicherungsnehmer, langfristig stetige Erträge zu erwirtschaften. Dabei wird durch Streuung in Österreichische Aktien, europäische Staatsanleihen, internationale Unternehmensanleihen, Emerging Market Anleihen, europäische Wandelanleihen und einer speziellen Optionsstrategie die Value Investment Strategie konsequent umgesetzt.

Diese Strategie stellt ein Total Return Konzept dar und basiert auf einer finanzmathematischen Optimierung unter Nutzung des ertragserhöhenden Diversifikationseffektes im Anlageportfolio.

## Bericht des Fondsmanagers

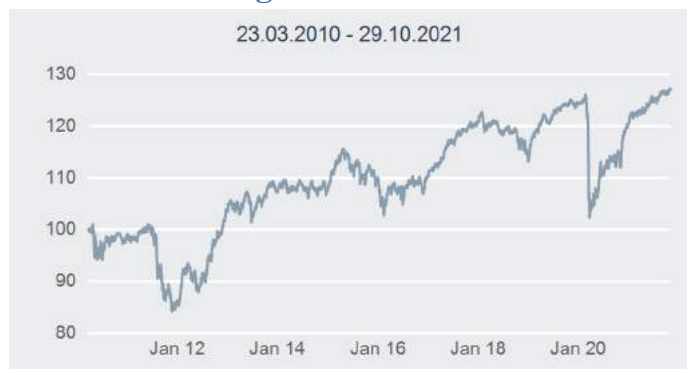
Die Wirtschaftsleistungen der Industriestaaten haben im 3. Quartal an Schwung verloren und markierten das schwächste Wachstumsquartal seit Beginn der Erholung ab Mitte 2020. Das Wachstum wurde von zwei Hauptfaktoren beeinflusst. Einerseits den Anstieg der Virusfälle aufgrund der hoch ansteckenden Delta-Variante von Covid-19 und andererseits sich vertiefenden Lieferengpässen bei Waren von Autos bis hin zu Lebensmitteln. Auch die Dynamiken, die das BIP in der ersten Hälfte dieses Jahres mit einer historisch schnellen Rate wachsen ließen – staatliche Anreize, weit verbreitete Wiedereröffnungen von Unternehmen und steigende Impfraten – verblassten zunehmend. Hinzu kommt, dass die Verbraucherpreise in den USA im September so schnell wie seit 30 Jahren nicht mehr stiegen und damit die US-Arbeitnehmer ihre größten Lohnerhöhungen seit mindestens 20 Jahren verzeichneten. Das letzte Monat erbrachte für viele Anleihenfonds keine positiven Ergebnisse. Grund dafür waren Zinsanstiege, die besonders im Euroraum kräftiger ausgefallen sind. Sie überkompensierten sogar die tendenziell und damit einhergehenden Spreadeinengungen. Zu den derzeitigen Inflationsschüben haben die Zentralbanken bislang noch nicht mit Zinsstraffungen reagiert. Die Gewinnsaison für das 3. Quartal 2021 verlief bisher sehr vielversprechend. Über 55 % der europäischen Firmen konnten ihre Gewinnerwartungen übertreffen. Insbesondere bei Finanztiteln übertrafen mehr als 75 % der Aktien ihre Erwartungen, weshalb er auf Sektorebene am besten abschneiden konnte. In den USA haben bisweilen sogar 82 % der S&P 500 Unternehmen - 60% der S&P Unternehmen haben bisweilen ihre Gewinne veröffentlicht - ihre Erwartungen übertroffen. Zudem haben Analysten das erste Mal seit über 5 Jahren (20 Quartalen) die Gewinnerwartungen amerikanischer Aktien im ersten Monat des Quartals für das laufende Quartal erhöht.

Bitte beachten Sie die Informationen auf der nächsten Seite!

# INFORMATIONSBLATT PRÄMIENBEGÜNSTIGTE ZUKUNFTSVORSORGE

PZV Basisfonds Apollo 32 Basis per 29. Oktober 2021

## Wertentwicklung



## Top 10 Aktien\*

Name	% FV
OMV AG	2,92 %
ENEL SPA	2,88 %
VERBUND AG	2,12 %
INTESA SANPAOLO SPA	2,06 %
STELLANTIS NV	1,78 %
ERSTE GROUP BANK AG	1,64 %
ENI SPA	1,57 %
STMICROELECTRONICS NV	1,38 %
RAIFFEISEN BANK INTL	1,37 %
VOESTALPINE AG	1,34 %

## Regionenaufteilung\*



\* Top 10 = im Direktbestand, Charts = Durchrechnung nur durch eigene Subfonds

## Risikohinweis und Steuerliche Behandlung

Die Unterlage dient der Information der Versicherungskunden und ist weder Anlageberatung noch Risikoaufklärung, Angebot oder Empfehlung zum Kauf oder Verkauf von Fonds oder anderen Produkten. Jede Kapitalanlage ist mit Risiken verbunden. Die Rendite kann auch infolge von Währungsschwankungen fallen oder steigen. Die Wertentwicklung der Vergangenheit lässt keine verlässlichen Rückschlüsse auf die zukünftige Entwicklung eines Fonds zu. Der Fonds kann als Spezialfonds/Großanlegerfonds direkt nicht erworben werden. Spesen und Steuern des Versicherungsproduktes sind in der Performanceberechnung nicht berücksichtigt.

Die steuerliche Behandlung des Versicherungsproduktes ist von den persönlichen Verhältnissen und dem Wohnort des jeweiligen Kunden abhängig und kann künftig Änderungen unterworfen sein.

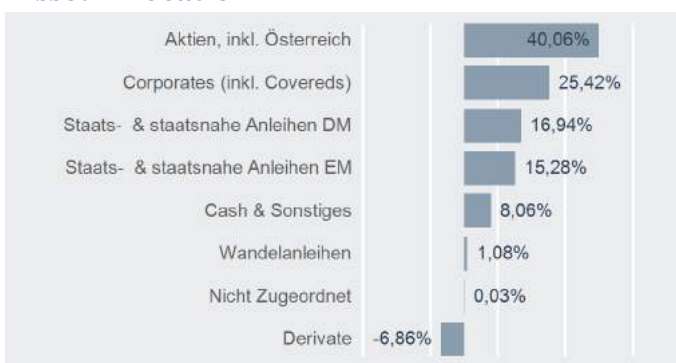
## Bitte informieren Sie sich bei Ihrem Versicherungsberater!

Errechnete Werte, Performance- und Risikokennzahlen: OeKB; Performancechart und Portfoliodetails: Tamas, Bloomberg und eigene Berechnung  
Erklärung Kennzahlen und Begriffe: <http://www.securitykag.at/disclaimer.pdf>

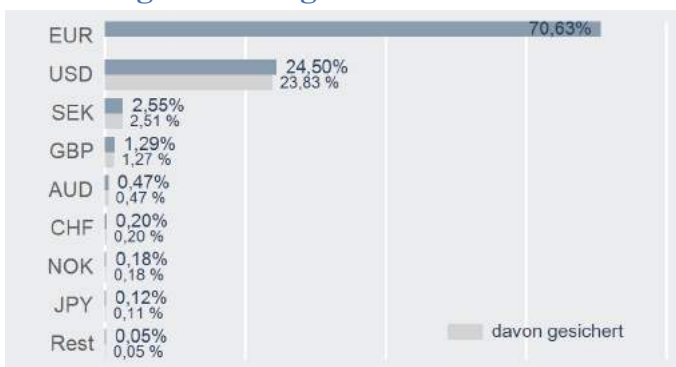
## Performance- & Risikokennzahlen

	T
Tranchenaufgabe:	23.03.2010
Seit Tranchenaufgabe p.a.:	2,09 %
20 Jahre p.a.:	-
15 Jahre p.a.:	-
10 Jahre p.a.:	3,59 %
5 Jahre p.a.:	2,95 %
3 Jahre p.a.:	3,06 %
1 Jahr:	13,47 %
Seit Jahresbeginn:	5,39 %
Sharpe Ratio (3 Jahre):	0,32
Volatilität p.a. (3 Jahre):	10,86 %

## Asset Allocation\*



## Währungsaufteilung\*



# INFORMATIONSBLATT PRÄMIENBEGÜNSTIGTE ZUKUNFTSVORSORGE

PZV Basisfonds Apollo 32 per 30. November 2021

## Fondseckdaten

Fondsaufgabe	30.05.2003
Benchmark	Keine
Fondswährung	EUR
Fondsvolumen in EUR	205.950.730,36
Rechnungsjahr	01.12. - 30.11.
Fondsmanagement	Security Kapitalanlage AG
Fondsmanager	DDr. Peter Ladreiter Alfred Kober, MBA, CFA Maria Pojer
Zulassung	Österreich
ISIN T - Tranche	AT0000642483

## Fondskurse je Anteil

Errechneter Wert	T 25,14
------------------	------------

## Fondskennzahlen

### Anleihenpositionen (durchgerechnet\*)

Ø Modified Duration	6,75
Ø Restlaufzeit (in Jahren)	8,58
Ø Rendite p.a.	1,72 %
Ø Rating	A- (6,93)

### Aktienpositionen (durchgerechnet\*)

Ø Marktkapitalisierung in Mrd. EUR	20,99
Ø Dividendenrendite p.a.	3,66 %
Price to Book Ratio	1,25
Price to Earnings Ratio (est. 12m)	10,46
Wirksame Aktienquote	30,94 %

\* Durchrechnung nur durch eigene Subfonds



REFINITIV LIPPER  
FUND AWARDS

2021 WINNER  
AUSTRIA

**Security Kapitalanlage AG**

Best Group over 3 Years, Overall Small Company

Refinitiv Lipper Fund Awards, ©2021 Refinitiv. All rights reserved. Used under license.

## Kurzbeschreibung

Die Prämien für die Prämienbegünstigte Zukunftsvorsorge werden im Rahmen der Veranlagung in den thesaurierenden Spezialfonds Apollo 32 der Security Kapitalanlage investiert.

Ziel der Anlagestrategie ist es, unter Wahrung einer Kapitalgarantie für den Versicherungsnehmer, langfristig stetige Erträge zu erwirtschaften. Dabei wird durch Streuung in Österreichische Aktien, europäische Staatsanleihen, internationale Unternehmensanleihen, Emerging Market Anleihen, europäische Wandelanleihen und einer speziellen Optionsstrategie die Value Investment Strategie konsequent umgesetzt.

Diese Strategie stellt ein Total Return Konzept dar und basiert auf einer finanzmathematischen Optimierung unter Nutzung des ertragserhöhenden Diversifikationseffektes im Anlageportfolio.

## Bericht des Fondsmanagers

Der US-Fed Präsident Powell legte im November den Grundstein für ein schnelleres Ende des Stimulus Programmes und für eine Zinserhöhung in der ersten Hälfte des nächsten Jahres. Die neue Covid-19-Variante Omikron könnte mit einhergehenden Lieferketten-Störungen weiterhin eine hohe Inflation verantworten.

Aufeinanderfolgende Virusausbrüche verschärfen zudem die Situation am Arbeitsmarkt und den Lohndruck. Wegen der Befürchtungen neuerlicher Einschränkungen verlor im November das Rohöl 16 % und krönte damit den schlechtesten Monat seit März 2016. Durch die widersprüchlichen Marktsignale seitens der Notenbanken, welche vorerst einer starken Inflationsentwicklung nicht mit entsprechenden Instrumenten der Zinserhöhung entgegen wirken wollen, kommt es vor allem am langen Ende der EUR Zinskurve zu einem starken Anstieg der Volatilität, da Anleger zwischen den langfristig höher zu erwartenden Renditen und dem gleichzeitig weiter tief gehaltenem Zinsniveau der Notenbanken hin und her gerissen sind. Derzeit erweisen sich die Notenbanken noch als glaubwürdig, wodurch sich die Rentenmärkte stabil im Niveau jedoch stärker schwankend zeigen. Wir erachten in diesem Umfeld eine Sicherung gegen steigende Zinsen dringlicher denn je. Angesichts der Gefahr der neuen Virus-Variante Omikron und einer beschleunigten Rückführung des Stimulus-Programmes verloren vor allem europäische Aktien, da auch Europa einmal mehr das globale Zentrum der Covid-19 Pandemie darstellt. Anleger verkauften vor allem Unternehmen, die von einer höheren Inflation oder von Lieferkettenproblemen betroffen sein werden, wie Banken, Produzenten und Rohstoffunternehmen, und suchten Zuflucht in Staatsanleihen.

Bitte beachten Sie die Informationen auf der nächsten Seite!

# INFORMATIONSBLATT PRÄMIENBEGÜNSTIGTE ZUKUNFTSVORSORGE

PZV Basisfonds Apollo 32 per 30. November 2021

## Wertentwicklung



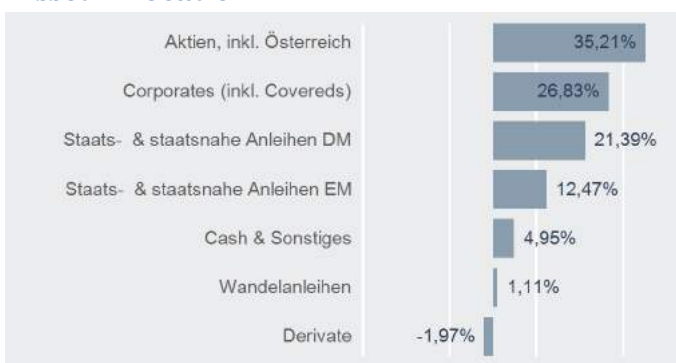
## Performance- & Risikokennzahlen

	T
Tranchenaufgabe:	30.05.2003
Seit Tranchenaufgabe p.a.:	5,10 %
20 Jahre p.a.:	-
15 Jahre p.a.:	2,16 %
10 Jahre p.a.:	4,60 %
5 Jahre p.a.:	4,13 %
3 Jahre p.a.:	4,07 %
1 Jahr:	8,27 %
Seit Jahresbeginn:	6,75 %
Sharpe Ratio (3 Jahre):	0,41
Volatilität p.a. (3 Jahre):	11,14 %

## Top 10 Aktien\*

Name	% FV
ENEL SPA	2,34 %
OMV AG	2,06 %
VERBUND AG	1,61 %
INTESA SANPAOLO SPA	1,60 %
ERSTE GROUP BANK AG	1,41 %
STELLANTIS NV	1,41 %
ENI SPA	1,32 %
FERRARI NV	1,28 %
STMICROELECTRONICS NV	1,25 %
RAIFFEISEN BANK INTL	1,12 %

## Asset Allocation\*

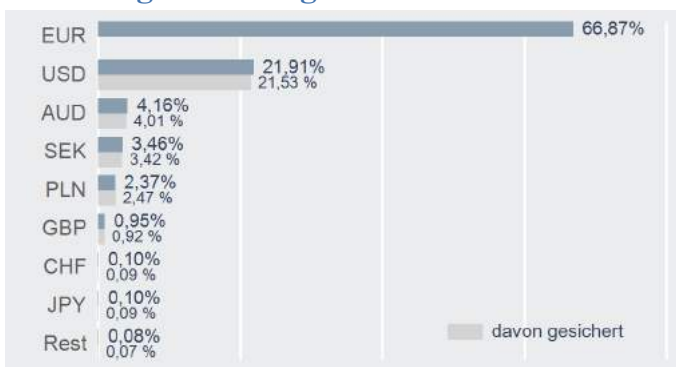


## Regionenaufteilung\*



\* Top 10 = im Direktbestand, Charts = Durchrechnung nur durch eigene Subfonds

## Währungsaufteilung\*



## Risikohinweis und Steuerliche Behandlung

Die Unterlage dient der Information der Versicherungskunden und ist weder Anlageberatung noch Risikoaufklärung, Angebot oder Empfehlung zum Kauf oder Verkauf von Fonds oder anderen Produkten. Jede Kapitalanlage ist mit Risiken verbunden. Die Rendite kann auch infolge von Währungsschwankungen fallen oder steigen. Die Wertentwicklung der Vergangenheit lässt keine verlässlichen Rückschlüsse auf die zukünftige Entwicklung eines Fonds zu. Der Fonds kann als Spezialfonds/Großanlegerfonds direkt nicht erworben werden. Spesen und Steuern des Versicherungsproduktes sind in der Performanceberechnung nicht berücksichtigt.

Die steuerliche Behandlung des Versicherungsproduktes ist von den persönlichen Verhältnissen und dem Wohnort des jeweiligen Kunden abhängig und kann künftig Änderungen unterworfen sein.

### Bitte informieren Sie sich bei Ihrem Versicherungsberater!

Errechnete Werte, Performance- und Risikokennzahlen: OeKB; Performancechart und Portfoliodetails: Tamba, Bloomberg und eigene Berechnung  
Erklärung Kennzahlen und Begriffe: <http://www.securitykag.at/disclaimer.pdf>



# INFORMATIONSBLATT PRÄMIENBEGÜNSTIGTE ZUKUNFTSVORSORGE

PZV Basisfonds Apollo 32 Basis per 30. November 2021

## Fondseckdaten

Fondsaufgabe	23.03.2010
Benchmark	Keine
Fondswährung	EUR
Fondsvolumen in EUR	235.421.761,63
Rechnungsjahr	01.12. - 30.11.
Fondsmanagement	Security Kapitalanlage AG
Fondsmanager	DDr. Peter Ladreiter Alfred Kober, MBA, CFA Maria Pojer
Zulassung	Österreich
ISIN T - Tranche	AT0000A0H304

## Fondskurse je Anteil

Errechneter Wert	T 12,52
------------------	------------

## Fondskennzahlen

### Anleihenpositionen (durchgerechnet\*)

Ø Modified Duration	6,73
Ø Restlaufzeit (in Jahren)	8,96
Ø Rendite p.a.	2,10 %
Ø Rating	BBB+ (7,82)

### Aktienpositionen (durchgerechnet\*)

Ø Marktkapitalisierung in Mrd. EUR	22,45
Ø Dividendenrendite p.a.	3,76 %
Price to Book Ratio	1,26
Price to Earnings Ratio (est. 12m)	10,48
Wirksame Aktienquote	12,70 %

\* Durchrechnung nur durch eigene Subfonds



REFINITIV LIPPER  
FUND AWARDS

2021 WINNER  
AUSTRIA

**Security Kapitalanlage AG**

Best Group over 3 Years, Overall Small Company

Refinitiv Lipper Fund Awards, ©2021 Refinitiv. All rights reserved. Used under license.

## Kurzbeschreibung

Die Prämien für die Prämienbegünstigte Zukunftsvorsorge werden im Rahmen der Veranlagung in den thesaurierenden Spezialfonds Apollo 32 Basis der Security Kapitalanlage investiert.

Ziel der Anlagestrategie ist es, unter Wahrung einer Kapitalgarantie für den Versicherungsnehmer, langfristig stetige Erträge zu erwirtschaften. Dabei wird durch Streuung in Österreichische Aktien, europäische Staatsanleihen, internationale Unternehmensanleihen, Emerging Market Anleihen, europäische Wandelanleihen und einer speziellen Optionsstrategie die Value Investment Strategie konsequent umgesetzt.

Diese Strategie stellt ein Total Return Konzept dar und basiert auf einer finanzmathematischen Optimierung unter Nutzung des ertragserhöhenden Diversifikationseffektes im Anlageportfolio.

## Bericht des Fondsmanagers

Der US-Fed Präsident Powell legte im November den Grundstein für ein schnelleres Ende des Stimulus Programmes und für eine Zinserhöhung in der ersten Hälfte des nächsten Jahres. Die neue Covid-19-Variante Omikron könnte mit einhergehenden Lieferketten-Störungen weiterhin eine hohe Inflation verantworten.

Aufeinanderfolgende Virenausbrüche verschärfen zudem die Situation am Arbeitsmarkt und den Lohndruck. Wegen der Befürchtungen neuerlicher Einschränkungen verlor im November das Rohöl 16 % und krönte damit den schlechtesten Monat seit März 2016. Durch die widersprüchlichen Marktsignale seitens der Notenbanken, welche vorerst einer starken Inflationsentwicklung nicht mit entsprechenden Instrumenten der Zinserhöhung entgegen wirken wollen, kommt es vor allem am langen Ende der EUR Zinskurve zu einem starken Anstieg der Volatilität, da Anleger zwischen den langfristig höher zu erwartenden Renditen und dem gleichzeitig weiter tief gehaltenem Zinsniveau der Notenbanken hin und her gerissen sind. Derzeit erweisen sich die Notenbanken noch als glaubwürdig, wodurch sich die Rentenmärkte stabil im Niveau jedoch stärker schwankend zeigen. Wir erachten in diesem Umfeld eine Sicherung gegen steigende Zinsen dringlicher denn je. Angesichts der Gefahr der neuen Virus-Variante Omikron und einer beschleunigten Rückführung des Stimulus-Programmes verloren vor allem europäische Aktien, da auch Europa einmal mehr das globale Zentrum der Covid-19 Pandemie darstellt. Anleger verkauften vor allem Unternehmen, die von einer höheren Inflation oder von Lieferkettenproblemen betroffen sein werden, wie Banken, Produzenten und Rohstoffunternehmen, und suchten Zuflucht in Staatsanleihen.

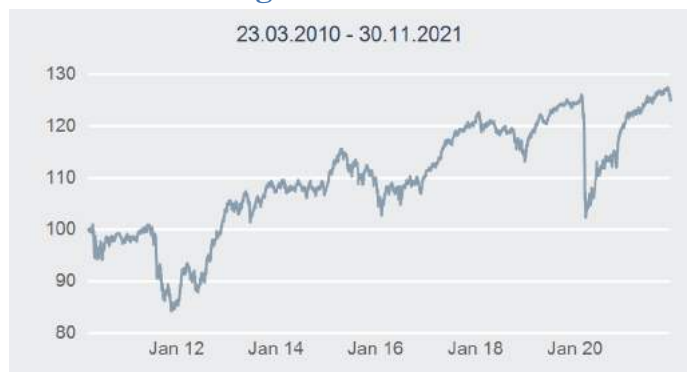
Bitte beachten Sie die Informationen auf der nächsten Seite!



# INFORMATIONSBLATT PRÄMIENBEGÜNSTIGTE ZUKUNFTSVORSORGE

PZV Basisfonds Apollo 32 Basis per 30. November 2021

## Wertentwicklung



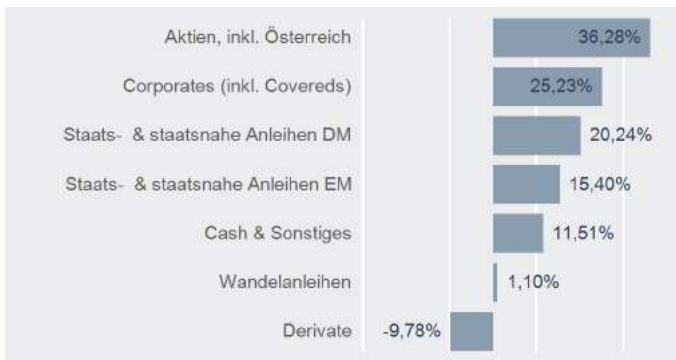
## Performance- & Risikokennzahlen

	T
Tranchenaufgabe:	23.03.2010
Seit Tranchenaufgabe p.a.:	1,94 %
20 Jahre p.a.:	-
15 Jahre p.a.:	-
10 Jahre p.a.:	3,99 %
5 Jahre p.a.:	3,09 %
3 Jahre p.a.:	2,43 %
1 Jahr:	5,12 %
Seit Jahresbeginn:	3,73 %
Sharpe Ratio (3 Jahre):	0,26
Volatilität p.a. (3 Jahre):	10,92 %

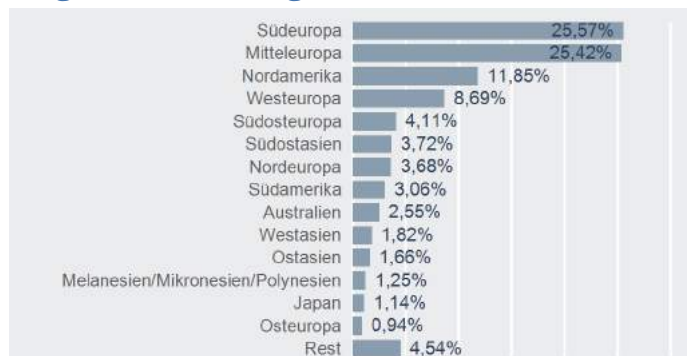
## Top 10 Aktien\*

Name	% FV
ENEL SPA	2,74 %
OMV AG	2,11 %
INTESA SANPAOLO SPA	1,84 %
VERBUND AG	1,66 %
STELLANTIS NV	1,65 %
ENI SPA	1,55 %
FERRARI NV	1,49 %
STMICROELECTRONICS NV	1,46 %
ERSTE GROUP BANK AG	1,45 %
UNICREDIT SPA	1,20 %

## Asset Allocation\*

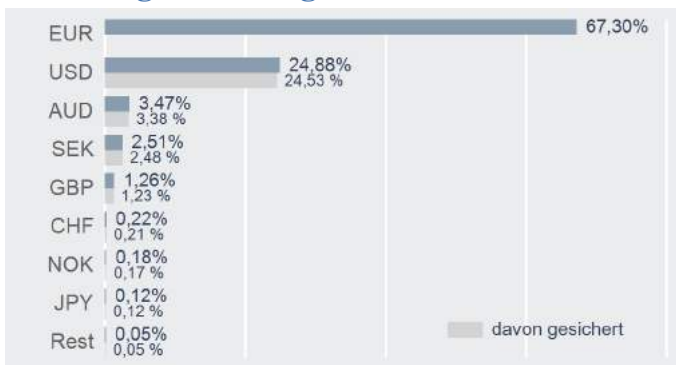


## Regionenaufteilung\*



\* Top 10 = im Direktbestand, Charts = Durchrechnung nur durch eigene Subfonds

## Währungsaufteilung\*



## Risikohinweis und Steuerliche Behandlung

Die Unterlage dient der Information der Versicherungskunden und ist weder Anlageberatung noch Risikoaufklärung, Angebot oder Empfehlung zum Kauf oder Verkauf von Fonds oder anderen Produkten. Jede Kapitalanlage ist mit Risiken verbunden. Die Rendite kann auch infolge von Währungsschwankungen fallen oder steigen. Die Wertentwicklung der Vergangenheit lässt keine verlässlichen Rückschlüsse auf die zukünftige Entwicklung eines Fonds zu. Der Fonds kann als Spezialfonds/Großanlegerfonds direkt nicht erworben werden. Spesen und Steuern des Versicherungsproduktes sind in der Performanceberechnung nicht berücksichtigt.

Die steuerliche Behandlung des Versicherungsproduktes ist von den persönlichen Verhältnissen und dem Wohnort des jeweiligen Kunden abhängig und kann künftig Änderungen unterworfen sein.

### Bitte informieren Sie sich bei Ihrem Versicherungsberater!

Errechnete Werte, Performance- und Risikokennzahlen: OeKB; Performancechart und Portfoliodetails: Tamba, Bloomberg und eigene Berechnung  
Erklärung Kennzahlen und Begriffe: <http://www.securitykag.at/disclaimer.pdf>

# INFORMATIONSBLATT PRÄMIENBEGÜNSTIGTE ZUKUNFTSVORSORGE

PZV Basisfonds Apollo 32 per 30. Dezember 2021

## Fondseckdaten

Fondsaufgabe	30.05.2003
Benchmark	Keine
Fondswährung	EUR
Fondsvolumen in EUR	210.647.776,05
Rechnungsjahr	01.12. - 30.11.
Fondsmanagement	Security Kapitalanlage AG
Fondsmanager	DDr. Peter Ladreiter Alfred Kober, MBA, CFA Maria Pojer
Zulassung	Österreich
ISIN T - Tranche	AT0000642483

## Fondskurse je Anteil

Errechneter Wert	T 25,70
------------------	------------

## Fondskennzahlen

### Anleihenpositionen (durchgerechnet\*)

Ø Modified Duration	6,71
Ø Restlaufzeit (in Jahren)	8,55
Ø Rendite p.a.	1,69 %
Ø Rating	A- (6,95)

### Aktienpositionen (durchgerechnet\*)

Ø Marktkapitalisierung in Mrd. EUR	22,23
Ø Dividendenrendite p.a.	3,60 %
Price to Book Ratio	1,34
Price to Earnings Ratio (est. 12m)	10,97
Wirksame Aktienquote	30,30 %

\* Durchrechnung nur durch eigene Subfonds



REFINITIV LIPPER  
FUND AWARDS

2021 WINNER  
AUSTRIA

**Security Kapitalanlage AG**

Best Group over 3 Years, Overall Small Company

Refinitiv Lipper Fund Awards, ©2021 Refinitiv. All rights reserved. Used under license.

## Kurzbeschreibung

Die Prämien für die Prämienbegünstigte Zukunftsvorsorge werden im Rahmen der Veranlagung in den thesaurierenden Spezialfonds Apollo 32 der Security Kapitalanlage investiert.

Ziel der Anlagestrategie ist es, unter Wahrung einer Kapitalgarantie für den Versicherungsnehmer, langfristig stetige Erträge zu erwirtschaften. Dabei wird durch Streuung in Österreichische Aktien, europäische Staatsanleihen, internationale Unternehmensanleihen, Emerging Market Anleihen, europäische Wandelanleihen und einer speziellen Optionsstrategie die Value Investment Strategie konsequent umgesetzt.

Diese Strategie stellt ein Total Return Konzept dar und basiert auf einer finanzmathematischen Optimierung unter Nutzung des ertragserhöhenden Diversifikationseffektes im Anlageportfolio.

## Bericht des Fondsmanagers

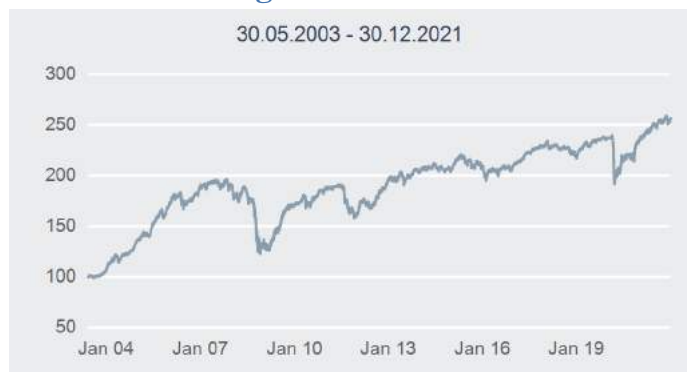
Angesichts der sich schnell ausbreitende Omikron Variante senkten Ökonomen weltweit ihre Wachstumsprognosen für das erste Halbjahr 2022. Unternehmen kämpften bereits mit Fehlstunden von Arbeitnehmern und Fluggesellschaften mussten im Dezember aus Mangel an Mitarbeitern zahlreiche Flüge stornieren. Indes hat die US Fed die Voraussetzung für Zinserhöhungen ab dem Frühjahr geschaffen. Das Anleihenkaufprogramm soll bereits vorzeitig mit März anstatt Juni beendet werden. 2021 wurde eine Rekordzahl an Arbeitsstellen geschaffen und Kündigungen sind in den USA auf ein halbes Jahrhundert tief gesunken. Der Dezember wartete mit deutlichen Rückgängen der Risikoaufschläge, sowie mit Zinsanstiegen auf. Das zeitigte in Summe positive Auswirkungen auf risikobehaftete Papiere und negative auf Anleihen guter Bonität. Während die FED Zinserhöhungen für das nächste Jahr vorbereitet, um der Inflation entgegenzuwirken, peilt die EZB dafür derzeit frühestens 2023 an. Trotz der jüngsten Turbulenzen durch die Omikron-Variante konnten internationale Aktienmärkte mit einer kleinen „Santa Claus Rally“ im Dezember positiv schließen. Der S&P 500 erzielte im Jahr 2021 einen Anstieg von 27 % und hat im Laufe des Jahres 70 Höchststände erreicht. Es ist das dritte Jahr in Folge mit zweistelligen Zuwächsen für den breiten Index und das zweite inmitten der Covid-19-Pandemie. Der Dow Jones Industrial Average und der Nasdaq Composite haben in diesem Jahr 19 % bzw. 22 % zugelegt, was dazu beigetragen hat, dass die wichtigsten Indizes ihre beste 3-Jahres-performance seit 1999 erreicht haben. Mit einer Jahresperformance von 21,2 % des Euro Stoxx 50 und 15,7 % des DAX Indizes können europäische Märkte mit der mittelfristigen US Performance nicht mithalten.

Bitte beachten Sie die Informationen auf der nächsten Seite!

# INFORMATIONSBLATT PRÄMIENBEGÜNSTIGTE ZUKUNFTSVORSORGE

PZV Basisfonds Apollo 32 per 30. Dezember 2021

## Wertentwicklung



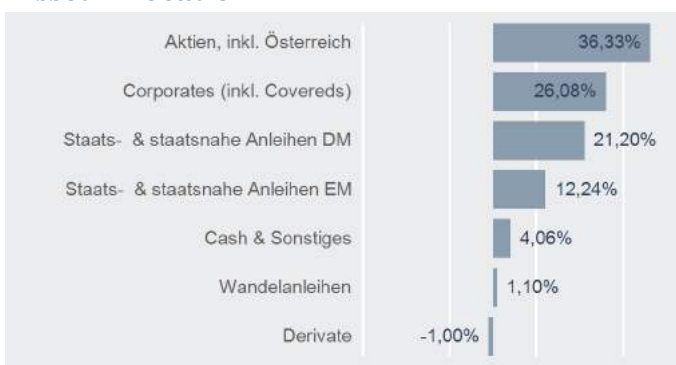
## Performance- & Risikokennzahlen

	T
Tranchenaufgabe:	30.05.2003
Seit Tranchenaufgabe p.a.:	5,21 %
20 Jahre p.a.:	-
15 Jahre p.a.:	2,06 %
10 Jahre p.a.:	4,65 %
5 Jahre p.a.:	4,01 %
3 Jahre p.a.:	5,77 %
1 Jahr:	9,13 %
Seit Jahresbeginn:	9,13 %
Sharpe Ratio (3 Jahre):	0,56
Volatilität p.a. (3 Jahre):	11,05 %

## Top 10 Aktien\*

Name	% FV
ENEL SPA	2,36 %
OMV AG	2,14 %
VERBUND AG	1,78 %
INTESA SANPAOLO SPA	1,66 %
STELLANTIS NV	1,47 %
ERSTE GROUP BANK AG	1,47 %
ENI SPA	1,35 %
UNICREDIT SPA	1,29 %
STMICROELECTRONICS NV	1,24 %
FERRARI NV	1,20 %

## Asset Allocation\*

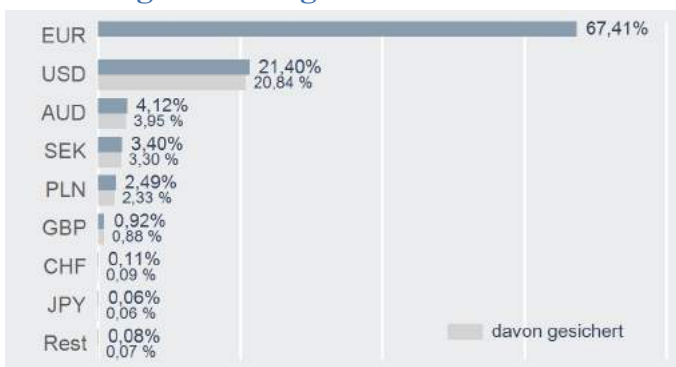


## Regionenaufteilung\*



\* Top 10 = im Direktbestand, Charts = Durchrechnung nur durch eigene Subfonds

## Währungsaufteilung\*



## Risikohinweis und Steuerliche Behandlung

Die Unterlage dient der Information der Versicherungskunden und ist weder Anlageberatung noch Risikoaufklärung, Angebot oder Empfehlung zum Kauf oder Verkauf von Fonds oder anderen Produkten. Jede Kapitalanlage ist mit Risiken verbunden. Die Rendite kann auch infolge von Währungsschwankungen fallen oder steigen. Die Wertentwicklung der Vergangenheit lässt keine verlässlichen Rückschlüsse auf die zukünftige Entwicklung eines Fonds zu. Der Fonds kann als Spezialfonds/Großanlegerfonds direkt nicht erworben werden. Spesen und Steuern des Versicherungsproduktes sind in der Performanceberechnung nicht berücksichtigt.

Die steuerliche Behandlung des Versicherungsproduktes ist von den persönlichen Verhältnissen und dem Wohnort des jeweiligen Kunden abhängig und kann künftig Änderungen unterworfen sein.

## Bitte informieren Sie sich bei Ihrem Versicherungsberater!

Errechnete Werte, Performance- und Risikokennzahlen: OeKB; Performancechart und Portfoliodetails: Tamba, Bloomberg und eigene Berechnung  
Erklärung Kennzahlen und Begriffe: <http://www.securitykag.at/disclaimer.pdf>

# INFORMATIONSBLATT PRÄMIENBEGÜNSTIGTE ZUKUNFTSVORSORGE

PZV Basisfonds Apollo 32 Basis per 30. Dezember 2021

## Fondseckdaten

Fondsaufgabe	23.03.2010
Benchmark	Keine
Fondswährung	EUR
Fondsvolumen in EUR	235.433.971,26
Rechnungsjahr	01.12. - 30.11.
Fondsmanagement	Security Kapitalanlage AG
Fondsmanager	DDr. Peter Ladreiter Alfred Kober, MBA, CFA Maria Pojer
Zulassung	Österreich
ISIN T - Tranche	AT0000A0H304

## Fondskurse je Anteil

Errechneter Wert	T 12,71
------------------	------------

## Fondskennzahlen

### Anleihenpositionen (durchgerechnet\*)

Ø Modified Duration	6,72
Ø Restlaufzeit (in Jahren)	8,99
Ø Rendite p.a.	2,08 %
Ø Rating	BBB+ (7,87)

### Aktienpositionen (durchgerechnet\*)

Ø Marktkapitalisierung in Mrd. EUR	23,80
Ø Dividendenrendite p.a.	3,69 %
Price to Book Ratio	1,33
Price to Earnings Ratio (est. 12m)	10,97
Wirksame Aktienquote	9,81 %

\* Durchrechnung nur durch eigene Subfonds



REFINITIV LIPPER  
FUND AWARDS

2021 WINNER  
AUSTRIA

**Security Kapitalanlage AG**

Best Group over 3 Years, Overall Small Company

Refinitiv Lipper Fund Awards, ©2021 Refinitiv. All rights reserved. Used under license.

## Kurzbeschreibung

Die Prämien für die Prämienbegünstigte Zukunftsvorsorge werden im Rahmen der Veranlagung in den thesaurierenden Spezialfonds Apollo 32 Basis der Security Kapitalanlage investiert.

Ziel der Anlagestrategie ist es, unter Wahrung einer Kapitalgarantie für den Versicherungsnehmer, langfristig stetige Erträge zu erwirtschaften. Dabei wird durch Streuung in Österreichische Aktien, europäische Staatsanleihen, internationale Unternehmensanleihen, Emerging Market Anleihen, europäische Wandelanleihen und einer speziellen Optionsstrategie die Value Investment Strategie konsequent umgesetzt.

Diese Strategie stellt ein Total Return Konzept dar und basiert auf einer finanzmathematischen Optimierung unter Nutzung des ertragserhöhenden Diversifikationseffektes im Anlageportfolio.

## Bericht des Fondsmanagers

Angesichts der sich schnell ausbreitende Omikron Variante senkten Ökonomen weltweit ihre Wachstumsprognosen für das erste Halbjahr 2022. Unternehmen kämpften bereits mit Fehlstunden von Arbeitnehmern und Fluggesellschaften mussten im Dezember aus Mangel an Mitarbeitern zahlreiche Flüge stornieren. Indes hat die US Fed die Voraussetzung für Zinserhöhungen ab dem Frühjahr geschaffen. Das Anleihenkaufprogramm soll bereits vorzeitig mit März anstatt Juni beendet werden. 2021 wurde eine Rekordzahl an Arbeitsstellen geschaffen und Kündigungen sind in den USA auf ein halbes Jahrhundert tief gesunken. Der Dezember wartete mit deutlichen Rückgängen der Risikoaufschläge, sowie mit Zinsanstiegen auf. Das zeitigte in Summe positive Auswirkungen auf risikobehaftete Papiere und negative auf Anleihen guter Bonität. Während die FED Zinserhöhungen für das nächste Jahr vorbereitet, um der Inflation entgegenzuwirken, peilt die EZB dafür derzeit frühestens 2023 an. Trotz der jüngsten Turbulenzen durch die Omikron-Variante konnten internationale Aktienmärkte mit einer kleinen „Santa Claus Rally“ im Dezember positiv schließen. Der S&P 500 erzielte im Jahr 2021 einen Anstieg von 27 % und hat im Laufe des Jahres 70 Höchststände erreicht. Es ist das dritte Jahr in Folge mit zweistelligen Zuwächsen für den breiten Index und das zweite inmitten der Covid-19-Pandemie. Der Dow Jones Industrial Average und der Nasdaq Composite haben in diesem Jahr 19 % bzw. 22 % zugelegt, was dazu beigetragen hat, dass die wichtigsten Indizes ihre beste 3-Jahres-performance seit 1999 erreicht haben. Mit einer Jahresperformance von 21,2 % des Euro Stoxx 50 und 15,7 % des DAX Indizes können europäische Märkte mit der mittelfristigen US Performance nicht mithalten.

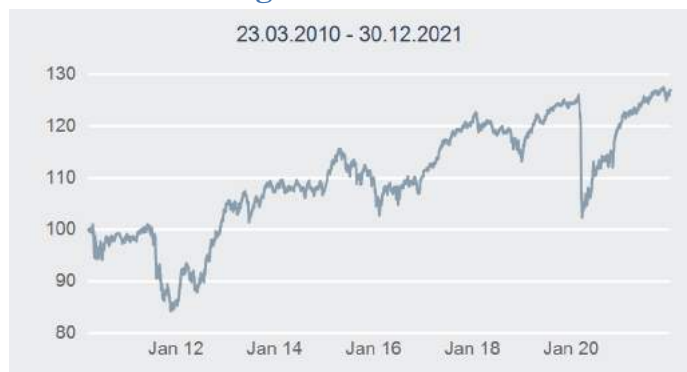
Bitte beachten Sie die Informationen auf der nächsten Seite!



# INFORMATIONSBLATT PRÄMIENBEGÜNSTIGTE ZUKUNFTSVORSORGE

PZV Basisfonds Apollo 32 Basis per 30. Dezember 2021

## Wertentwicklung



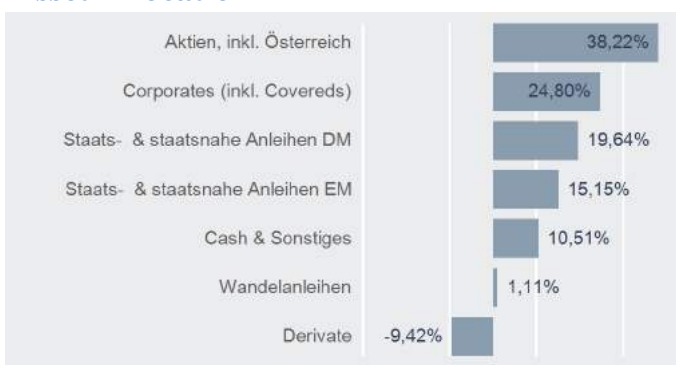
## Performance- & Risikokennzahlen

	T
Tranchenaufgabe:	23.03.2010
Seit Tranchenaufgabe p.a.:	2,06 %
20 Jahre p.a.:	-
15 Jahre p.a.:	-
10 Jahre p.a.:	3,98 %
5 Jahre p.a.:	2,84 %
3 Jahre p.a.:	3,93 %
1 Jahr:	5,30 %
Seit Jahresbeginn:	5,30 %
Sharpe Ratio (3 Jahre):	0,41
Volatilität p.a. (3 Jahre):	10,79 %

## Top 10 Aktien\*

Name	% FV
ENEL SPA	2,83 %
OMV AG	2,25 %
INTESA SANPAOLO SPA	1,95 %
VERBUND AG	1,87 %
STELLANTIS NV	1,77 %
ENI SPA	1,61 %
ERSTE GROUP BANK AG	1,54 %
UNICREDIT SPA	1,54 %
STMICROELECTRONICS NV	1,49 %
FERRARI NV	1,43 %

## Asset Allocation\*

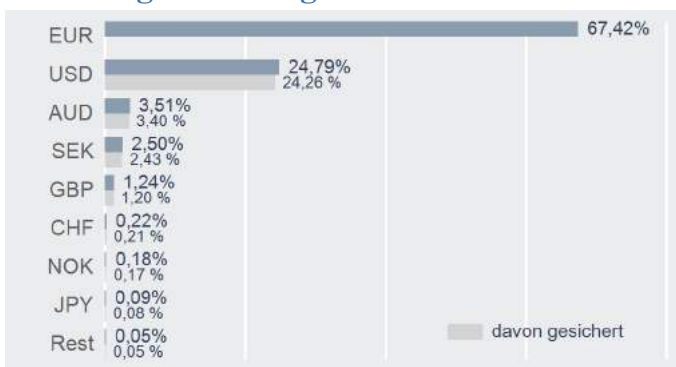


## Regionenaufteilung\*



\* Top 10 = im Direktbestand, Charts = Durchrechnung nur durch eigene Subfonds

## Währungsaufteilung\*



## Risikohinweis und Steuerliche Behandlung

Die Unterlage dient der Information der Versicherungskunden und ist weder Anlageberatung noch Risikoaufklärung, Angebot oder Empfehlung zum Kauf oder Verkauf von Fonds oder anderen Produkten. Jede Kapitalanlage ist mit Risiken verbunden. Die Rendite kann auch infolge von Währungsschwankungen fallen oder steigen. Die Wertentwicklung der Vergangenheit lässt keine verlässlichen Rückschlüsse auf die zukünftige Entwicklung eines Fonds zu. Der Fonds kann als Spezialfonds/Großanlegerfonds direkt nicht erworben werden. Spesen und Steuern des Versicherungsproduktes sind in der Performanceberechnung nicht berücksichtigt.

Die steuerliche Behandlung des Versicherungsproduktes ist von den persönlichen Verhältnissen und dem Wohnort des jeweiligen Kunden abhängig und kann künftig Änderungen unterworfen sein.

### Bitte informieren Sie sich bei Ihrem Versicherungsberater!

Errechnete Werte, Performance- und Risikokennzahlen: OeKB; Performancechart und Portfoliodetails: Tamba, Bloomberg und eigene Berechnung  
Erklärung Kennzahlen und Begriffe: <http://www.securitykag.at/disclaimer.pdf>